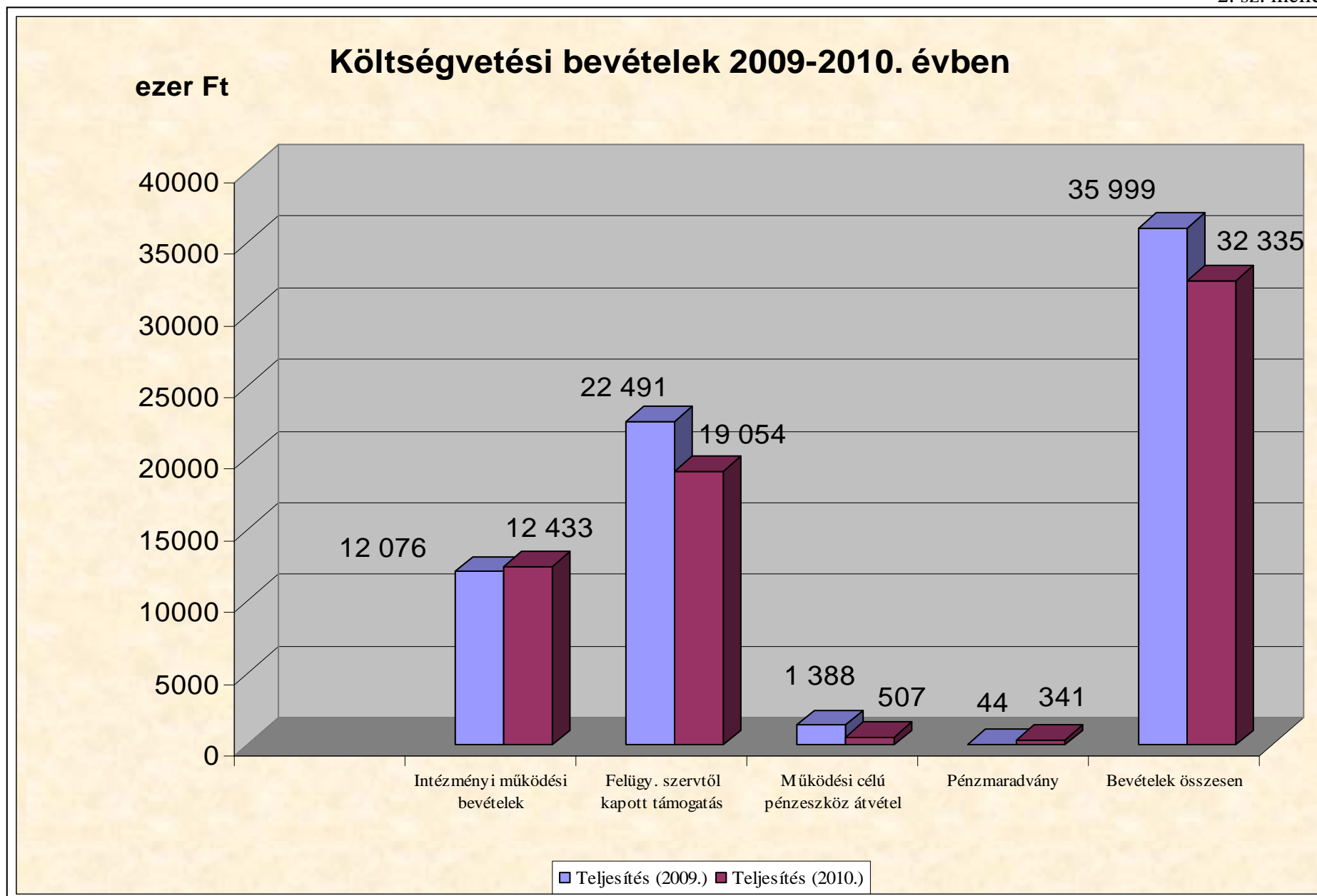
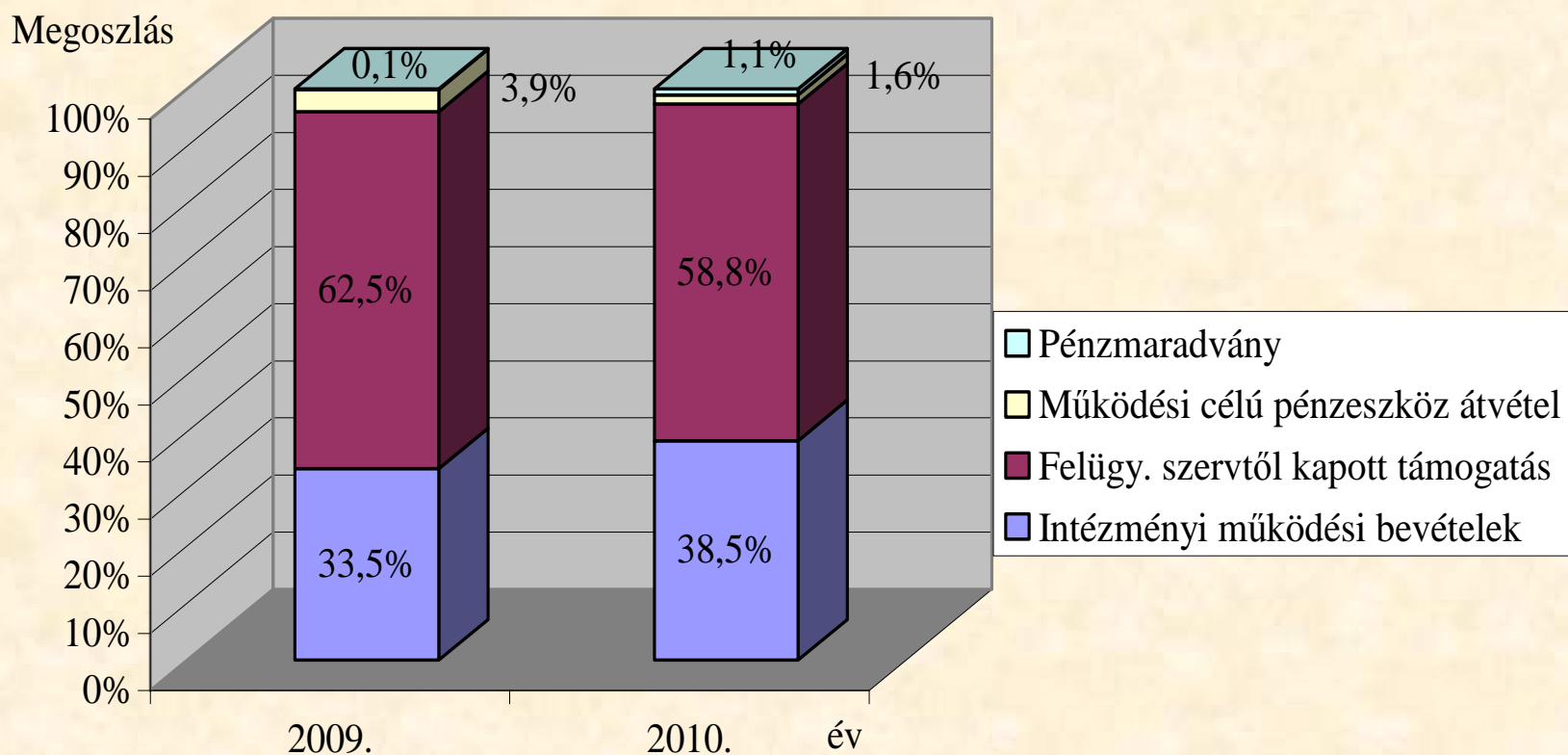


Kimutatás a költségvetési előirányzatok alakulásáról 2009-2010. évben

Megnevezés	2009. év			2010. év		
	eredeti előirányzat	módosított előirányzat	teljesítés	eredeti előirányzat	módosított előirányzat	teljesítés
	eFt	eFt	eFt	eFt	eFt	eFt
<u>KIADÁSOK:</u>						
Személy juttatások	8 826	8 326	8 311	8 826	8 017	8 016
Munkaadókat terhelő járulékok	634	2 848	2 780	634	634	84
Dologi kiad.és egyéb folyó kiad.	13 880	24 781	24 645	9 994	22 264	19 099
Felhalmozási kiadások	1 345	-	-	-	940	940
Kiadások összesen:	24 685	35 955	35 736	19 454	31 855	28 139
<u>BEVÉTELEK:</u>						
Intézményi működési bevételek	3 000	12 033	12 076	3 000	11 953	12 433
Felügy. szervtől kapott támogatás	21 685	22 490	22 491	16 454	19 054	19 054
Működési célú pénzeszköz átvétel	-	1 388	1 388	-	507	507
Pénzmaradvány		44	44		341	341
Bevételek összesen:	24 685	35 955	35 999	19 454	31 855	32 335

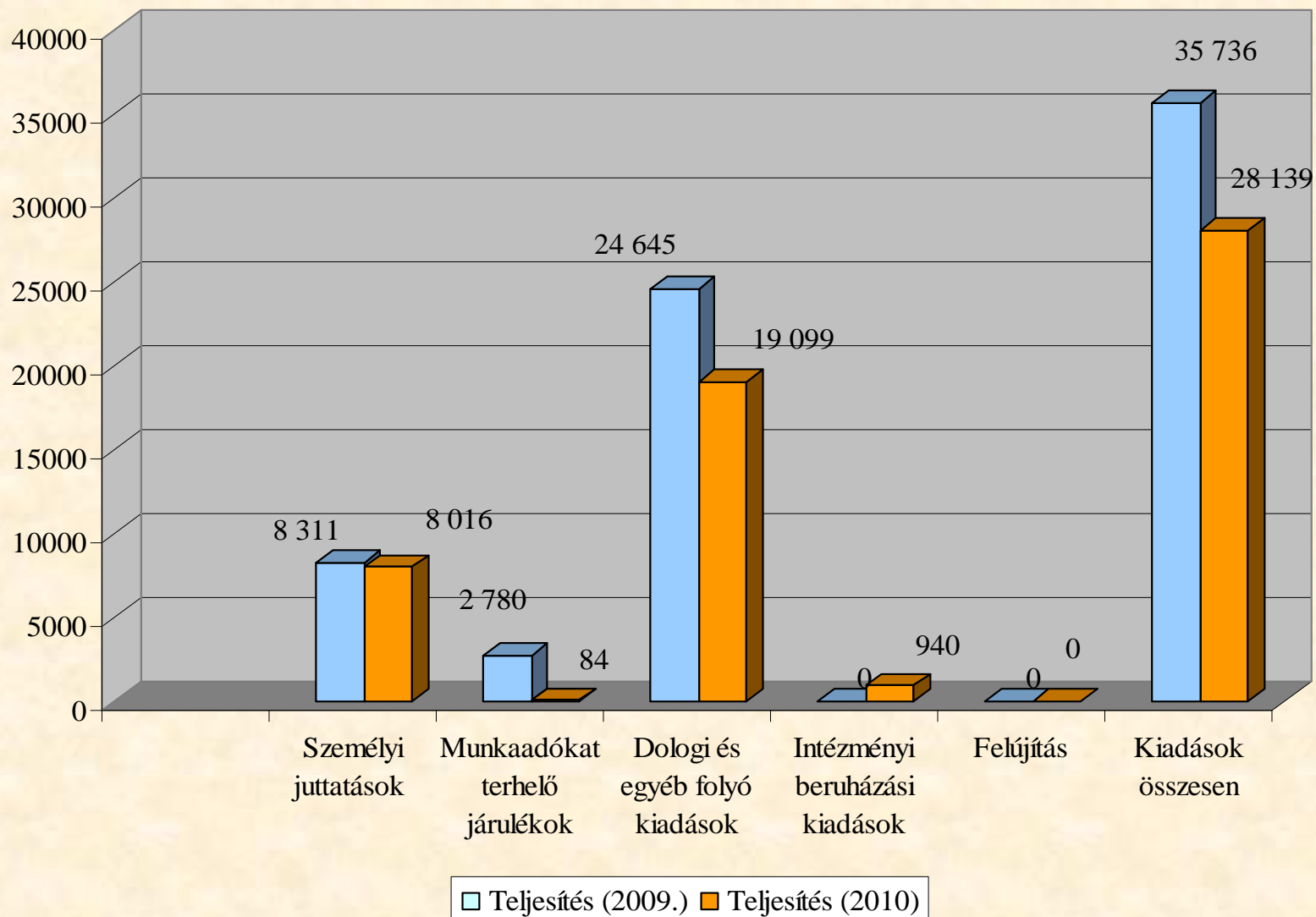


Bevételek megoszlása 2009-2010. évben

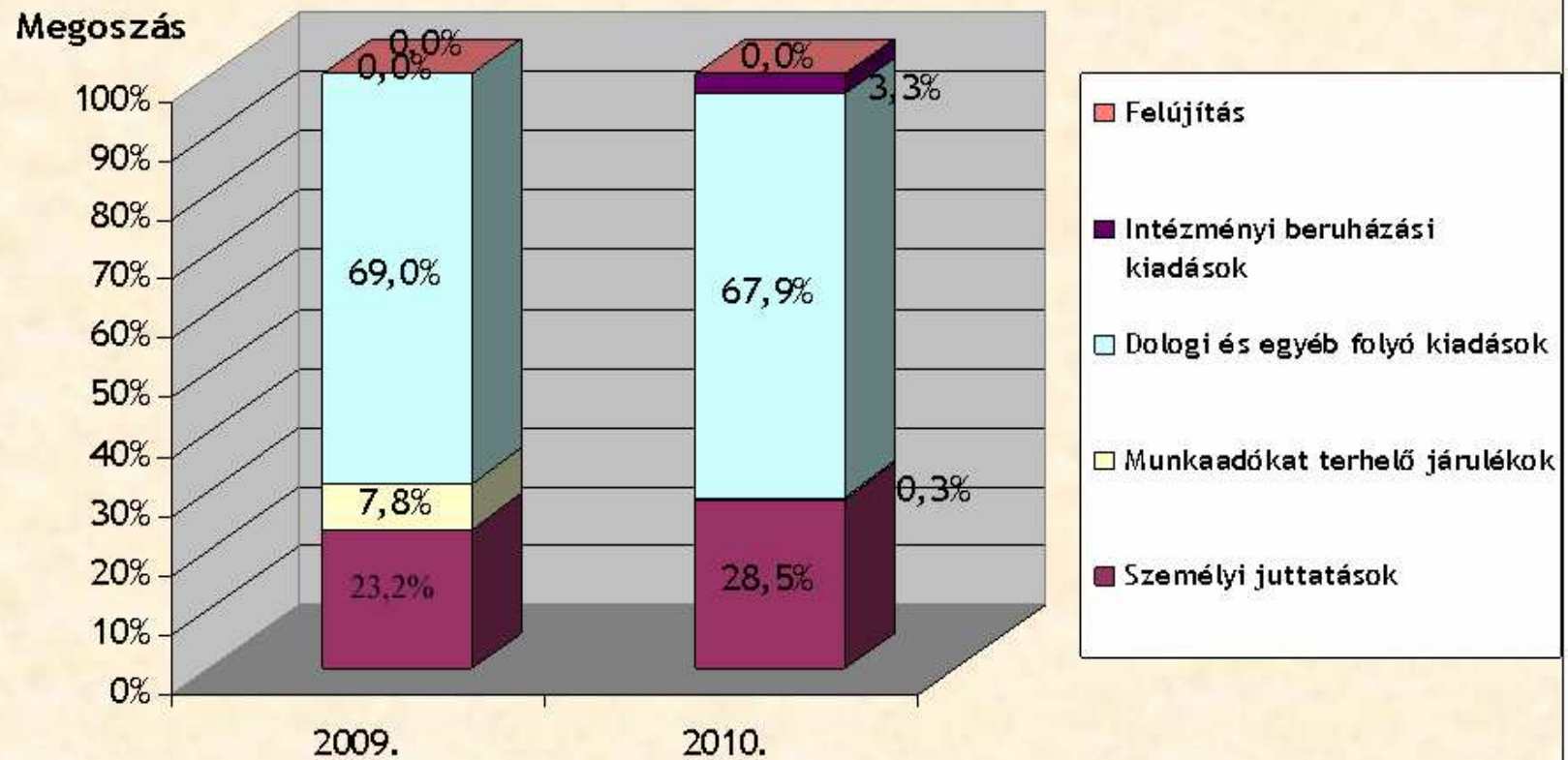


Kiadások teljesítése 2009-2010. év

ezer Ft



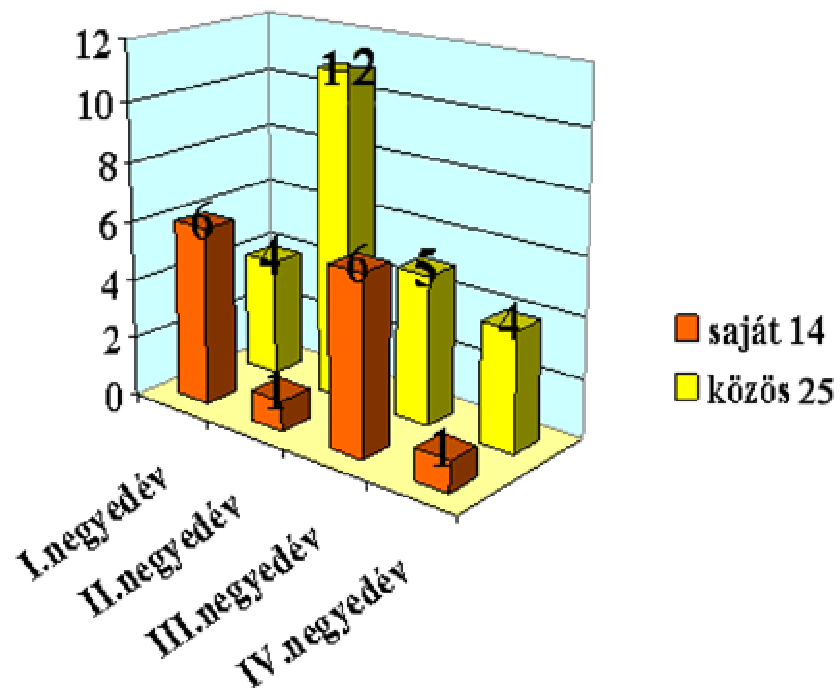
Kiadások megoszlása 2009-2010. évben



2010. évi ADR ellenőrzések kimutatása

6 sz. melléklet

2010. évi ADR ellenőrzések



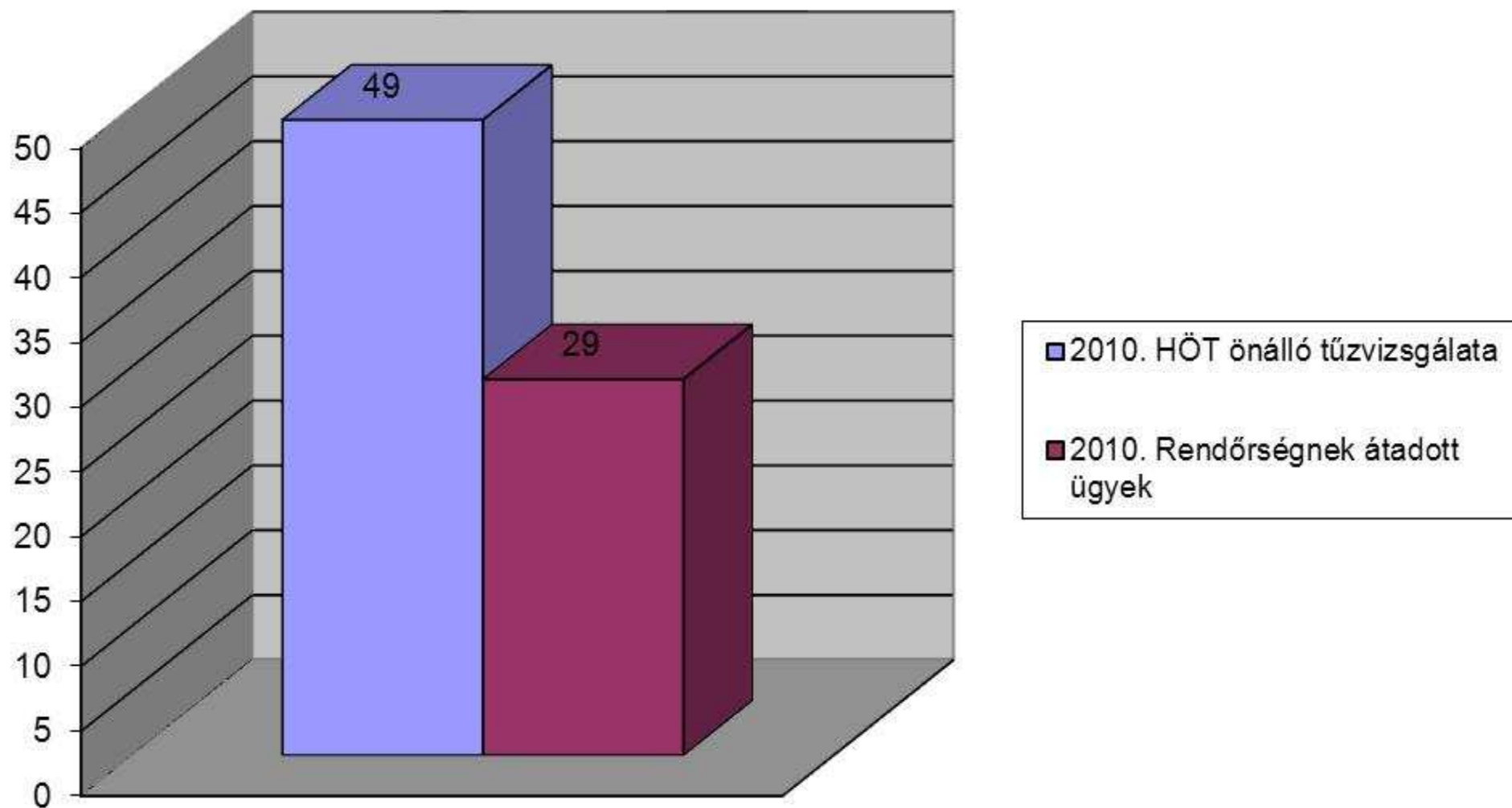
Ellenőrzés (alkalom)		Ellenőrzött						Feltárt hiba (db)	Szankcionálás		
		Szállítóegység (db)			Telephely (db)				Kiszabott bírság (db)	Szigналizáció (db)	
Tervezett	Végrehajtott	Megfelelt	Nem megfelelt	Összesen	Megfelelt	Nem megfelelt	Összesen	(db)			(db)
44	39	134	2	136	7	4	11	6	1	1000	5

Megelőzési szakterület statisztikája 2009-2010

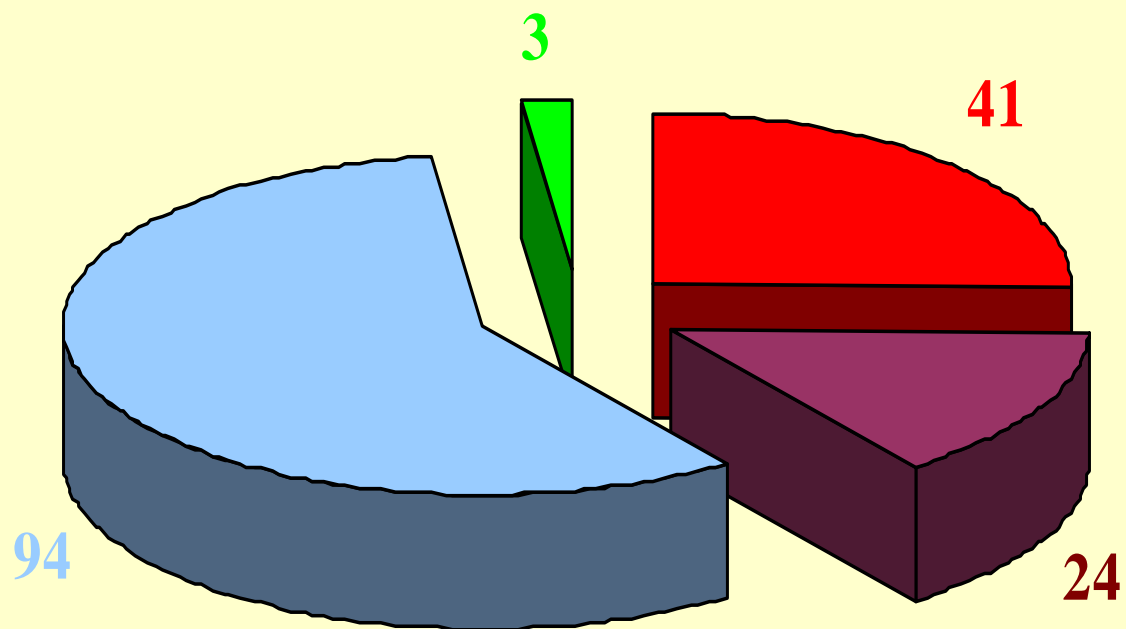
7. sz. melléklet

Ügytípusok		2009.	2010.
Szakhatósági ügyek száma	Tűzvédelmi	76	57
	Polgári védelmi	276	64
Szakvélemények száma		88	44
Rendezési terv egyeztetések száma		18	23
Szakértői közreműködések száma		0	0
Jogorvoslati eljárásban közreműködések száma		14	9
Közérdekű bejelentés, panaszügyek száma		3	11
Tűzvédelmi ügyben tartott konzultációk száma		42	45

2010. évi tűzvizsgálatok



Ellenőrzés típusa	HÖT	ÖT	LT
Begyakorló gyakorlat	6	6	1
Parancsnoki ellenőrző gyakorlat	8	4	0
Napi készenléti szolgálat ellátás	5	13	1
KÜIR használata, feltöltöttsége	5	4	0
Utóellenőrzés	1	0	1
Felügyeleti céll ellenőrzés	1	1	0
Vezetési törzs gyakorlat	1	1	0
Megyei ellenőrző gyakorlat	0	0	0
Összesen	28	29	3



■ 2008. ■ 2009. ■ 2010. ■ 2011.

Ellenőrzések 2010.

11. sz. melléklet

	2010. év																								Összesen			
	01. hó		02. hó		03. hó		04. hó		05. hó		06. hó		07. hó		08. hó		09. hó		10. hó		11. hó		12. hó					
	Tervezett	Végrehajtott	Tervezett	Végrehajtott	Tervezett	Végrehajtott	Tervezett	Végrehajtott	Tervezett	Végrehajtott	Tervezett	Végrehajtott	Tervezett	Végrehajtott	Tervezett	Végrehajtott	Tervezett	Végrehajtott	Tervezett	Végrehajtott	Tervezett	Végrehajtott	Tervezett	Végrehajtott	Tervezett	Végrehajtott		
Átfogó ellenőrzés											1	1														1	1	
Utóellenőrzés											1			1				1	1	1	1						3	3
Megyei ügyelet szolgálat ellátás	1		1		1		1	1	1		1		1		1						1			1		9	2	
Ügyviteli ellenőrzés					1	1	1	1				1					1				2	2				5	5	
Személyügyi ellenőrzés					1	1	2	2	1	1								2	1	1	2	1	1			8	8	
Panelprogram tűzvédelmi szempontú ell.						2																				0	2	
Objektumok tűzvédelmi szempontú ell.																					1		1	1		2	1	
Tűzijáték ellenőrzés															10											0	10	
Hivatásos tűo. ellenőrzés			1	1	7	3	5	13	4			3					4	5	5	4	6	7		2		32	38	
Létesítményi és önkentes tűo. ell.	1		2		1						1	1	1					2			1					7	3	
Kirendeltségek ellenőrzése			8									10									2			2		10	12	
Megyei ellenőrző gyakorlat/vezetési törzsgyakorlat						1									1		1	1	1				1			4	2	
Gyakorlat ellenőrzés		1	3	1	1	2	3	6			1	2	3	4	1	2	1	3	2	4	1	1				16	26	
Anyagi-műszaki jellegű ellenőrzések											1	1											1			2	1	
Óvóhely ellenőrzés						3						5														3	5	
Munkavédelem													2	1			4	1	2		2		2	1		12	3	
Veszélyes anyag szállítás ellenőrzés	5	4	5	4	5	7	5	7	5	4	5	4	5	5	5	5	5	4	5	4	5	3	5	2		60	53	
ÖSSZESEN:	7	5	20	6	17	17	20	30	11	5	11	28	12	11	8	17	17	17	18	14	22	15	11	10	174	175		

Tűzoltási, műszaki mentési statisztika 2006-2010

14. sz. melléklet

<i>Tűzoltó események jellege:</i>						
	2006	2007	2008	2009	2010	Összesen
Tűzeset	993	1193	1059	1054	852	5151
Műszaki mentés	778	895	1040	1137	2952	6802
Vaklárma	42	71	41	40	34	228
Téves jelzés	218	261	315	344	410	1548
Kiérkezés előtt felszámolt	81	78	104	90	124	477
ÖSSZESEN:	2112	2498	2559	2665	4372	
<i>Megsérült, elhunyt személyek:</i>						
<i>Tűzeset, műszaki mentés során:</i>						
Sérült polgár	117	173	272	289	202	1053
Elhunyt polgár	13	26	30	39	11	119