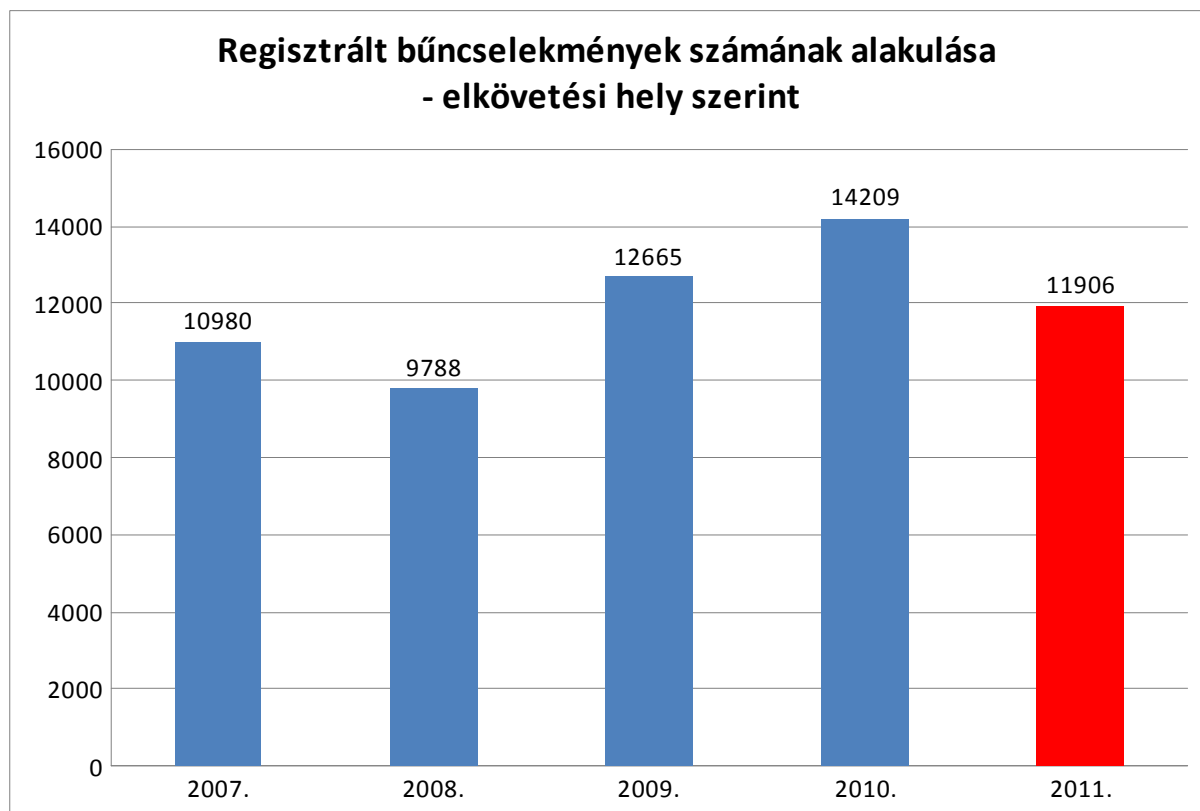


Mellékletek

1. sz. melléklet: Regisztrált bűncselekmények számának alakulása 2007-2011. évben
2. sz. melléklet: A bűncselekmények főcsoportonkénti alakulása 2007-2011. évben
3. sz. melléklet: A nyomozáseredményességi mutató alakulása 2007-2011. évben. A nyomozáseredményességi mutató alakulása főcsoportonként 2007-2011. évben
4. sz. melléklet: A kiemelt bűncselekmények és nyomozáseredményességük alakulása 2010-2011. évben
5. sz. melléklet: A közlekedési bűncselekmények számának alakulása
6. sz. melléklet: A közrendvédelmi szolgálatteljesítés
7. sz. melléklet: A közlekedésbiztonság helyzete
8. sz. melléklet: A KEMRFK Bűnmegelőzési Osztály által tartott foglalkozások téma szerinti megoszlása 2011. évben

1. sz. melléklet:

**Regisztrált bűncselekmények számának alakulása 2007-2011. évben
– elkövetési hely szerint**

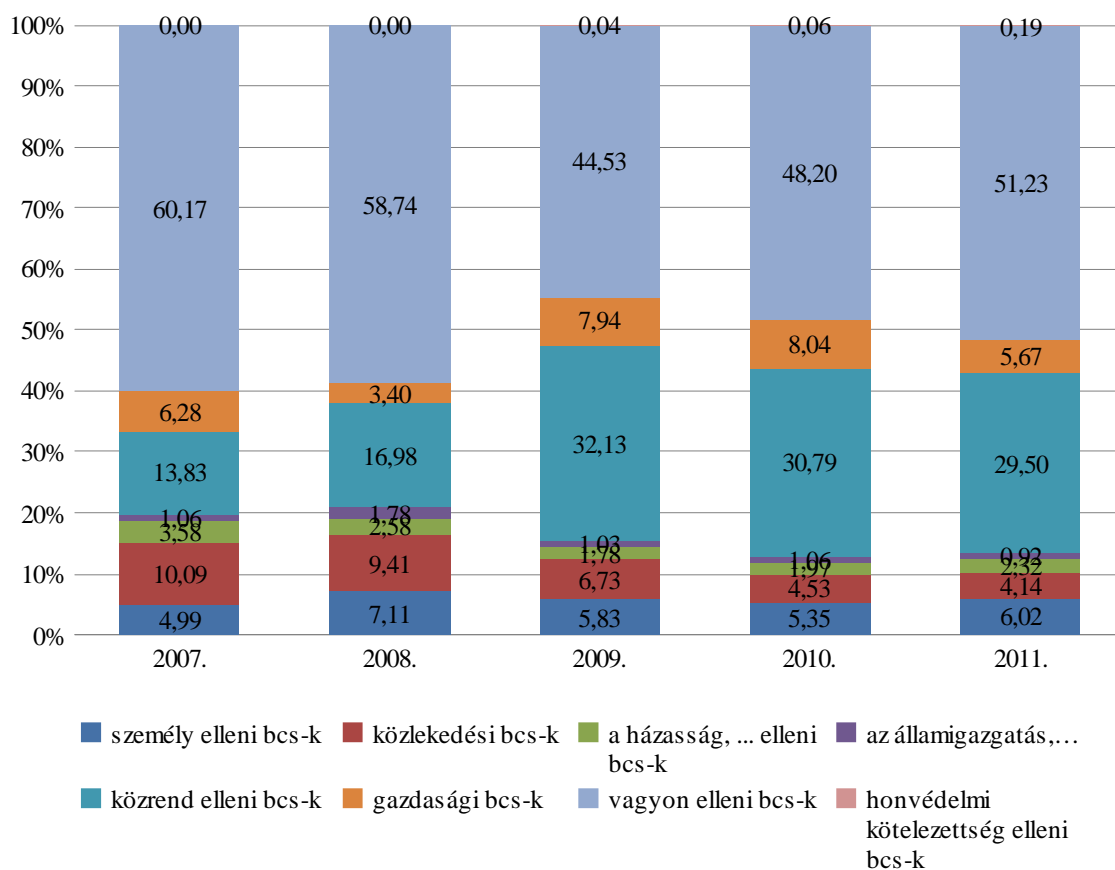


2. sz. melléklet

A bűncselekmények főcsoportonkénti alakulása 2007-2011. évben

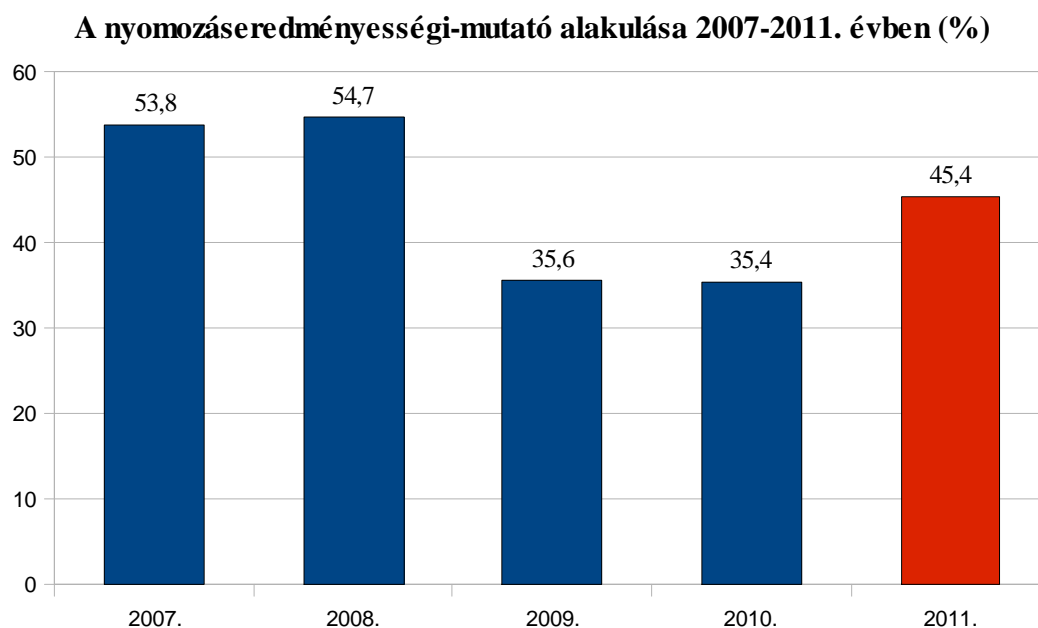
Bűncselekmény főcsoportok	2007.	2008.	2009.	2010.	2011.	% -os változás 2007=100 %	% -os változás 2010=100 %
személy elleni bcs-k	548	696	739	760	717	30,8	-5,7
közlekedési bcs-k	1108	921	852	643	493	-55,5	-23,3
a házasság, ... elleni bcs-k	393	253	225	280	276	-29,8	-1,4
az államigazgatás,...	116	174	130	151	110	-5,2	-27,2
közrend elleni bcs-k	1519	1662	4069	4375	3512	131,2	-19,7
gazdasági bcs-k	689	333	1005	1142	675	-2,0	-40,9
vagyon elleni bcs-k	6607	5749	5640	6849	6100	-7,7	-10,9
honvédelmi kötelezettség elleni bcs-k	0	0	5	9	23	-	155,6

A bűncselekményi főcsoportok megoszlási aránya 2007-2011. években



3. sz. melléklet

A nyomozáseredményességi mutató (%) alakulása 2007-2011. évben



A nyomozáseredményességi mutató (%) főcsoportonkénti alakulása 2007-2011. évben

Bűncselekmény főcsoportok	2007.	2008.	2009.	2010.	2011.	változás 2007=100 %	változás 2010=100 %
személy elleni bcs-k	78,14	79,25	74,73	75,17	80,73	2,6	5,6
közlekedési bcs-k	87,97	85,27	88,48	76,31	83,74	-4,2	7,4
a házasság, ... elleni bcs-k	93,30	82,85	78,91	78,59	82,69	-10,6	4,1
az államigazgatás,...	85,37	80,43	78,00	80,00	81,25	-4,1	1,3
közrend elleni bcs-k	71,81	75,87	27,02	31,95	33,96	-37,9	2,0
gazdasági bcs-k	77,96	55,22	14,94	11,45	22,10	-55,9	10,7
vagyon elleni bcs-k	35,90	39,10	29,42	29,60	43,68	7,8	14,1

(2007-2008. év adatai ORFK adatbázis alapján, 2009-2011. év adatai BM adatbázis)

8 sz. melléklet

**Az MRFK Bűnmegelőzési Osztály által tartott foglalkozások téma szerinti megoszlása
2011. évben**

Téma	Órák száma
Gyermek és fiatalkorú bűnözés, elkövetővé, sértetté válás megelőzése	67
Kábítószer megelőzés	73
Internet veszélyei	114
Diszkóbalesetek	14
Környezet és állatvédelem	56
Iskolai erőszak	18