

**KOMÁROM-ESZTERGOM MEGYEI KÖZGYŰLÉS
ELNÖKE**

VI. 245 / 2022.

ELŐTERJESZTÉS

a Komárom-Esztergom Megyei Közgyűlés 2022. június 30-ai ülésére

Tárgy: Beszámoló a Tatabányai Törvényszék 2021. évi munkájáról

Előterjesztő: Popovics György, a közgyűlés elnöke
dr. Csorba Zsolt Ödön, a Tatabányai Törvényszék elnöke

A bíróságok szervezetéről és igazgatásáról szóló 2011. évi CLXI. törvény (Bsz.) 119. § k) pontja szerint a bíróság elnöke „évente egyszer tájékoztatja az OBH elnökét, valamint az összbírói értekezletet és a bíróság más dolgozóit”.

dr. Csorba Zsolt Ödön a Tatabányai Törvényszék elnöke megküldte 2021. évről beszámolóját a Tatabányai Törvényszék 2021. évi munkájáról: a Tatabányai Törvényszék bíróságainak működéséről és ügyfélforgalmi adatairól, az ítékezés hatékonyságáról, a személyi és tárgyi feltételek alakulásáról, a bírósági szervezet integritásáról, a vezetői célokról.

A beszámoló a Komárom-Esztergom Megyei Önkormányzat Közgyűlésének határozatával kerül elfogadásra.

Tatabánya, 2022. június 01.



Popovics György

HATÁROZATI JAVASLAT

A Komárom-Esztergom Megyei Közgyűlés

megköszöni és elfogadja dr. Csorba Zsolt Ödönnek, a Tatabányai Törvényszék elnökének a törvényszék és bíróságai 2021. évi működéséről, ügyforgalmi, személyi, tárgyi, gazdálkodási és integritás helyzetének főbb adatairól szóló, a határozat mellékletét képező beszámolóját; továbbá elismerését fejezi ki a magas színvonalú, időszerű ítékezés megvalósításáért, az elért eredményekért.

Határidő: azonnal

Felelős: Popovics György, a megyei közgyűlés elnöke

Hivatali végrehajtásért felelős: Dr. Veres Zoltán, megyei jegyző

A TATABÁNYAI TÖRVÉNYSZÉK ELNÖKÉNEK BESZÁMOLÓJA

2021. ÉV



Tartalom

Bevezető	4
1. Az ítélkezés hatékonysága	5
1.1. A bíróság ügyforgalmi adatai	5
1.1.1. Az ügyforgalom.....	5
1.1.2. Az időszerűség	16
1.2. Az egyéni bírói munkateher alakulása az engedélyezett és tényleges létszámhoz viszonyítva	21
1.2.1. Járásbíróságok	21
1.2.2. Törvényszék	21
1.3. A kirendelések gyakorlata.....	22
1.4. Az ítélkezés megalapozottsága	23
1.4.1. Az ítélkezés megalapozottsága a járásbíróságokon	23
1.4.2. Az ítélkezés megalapozottsága a törvényszéken.....	25
1.4.3. Kúriai felülvizsgálat	27
1.4.4. Alkotmányjogi panaszok.....	27
1.4.5. Az ítélkezés hatékonyságát szolgáló vizsgálatok.....	27
2. A bíróság emberi erőforrása	28
2.1. A létszám összesített adatai	28
2.1.1. Bírósági vezetői változások 2021. évben:	28
2.1.2. Igazságügyi alkalmazottak létszámának változása 2021. évben	28
2.2. Elismerések	28
2.2.1. Központilag adományozott címek és elismerések	28
2.2.2. Helyi elismerések	29
3. A tárgyi feltételek	29
3.1. A munkavégzés tárgyi feltételeiben történt változás.....	29
3.1.2. Irattárak és bűnjelraktárak helyzet	29
3.2. A bíróság informatikai helyzetében történt változás.....	30
3.2.1. Informatikai eszközállomány	30
3.2.2. Informatikai alkalmazások	30
3.3. A bíróság pénzügyi helyzete, gazdálkodása.....	31
3.3.1. A tárgyévi költségvetési előirányzat fő számai.....	31
3.3.2. A kiadások fő számai	32
3.3.3. A bevételek fő számai	34
3.3.4. A követelésállomány fő számai.....	34
4. A bírósági szervezet integritása.....	36

4.1. A szervezeti integritás	36
4.1.1. A bíróság által vagy a bíróság ellen indított eljárások	36
4.1.2. A belső ellenőrzés elnöki intézkedést igénylő megállapításai	36
4.2. A bírók és igazságügyi alkalmazottak integritása	38
4.2.1. Az ügykiosztás rendje	38
4.2.2. A bírók, bíróság kizárása.....	39
4.2.3. A panaszügyek és közérdekű bejelentések tapasztalatai.....	39
4.2.4. A fegyelmi helyzet	40
4.2.5. A jogállási összeférhetetlenség	40
5. A kommunikációs tapasztalatok és a megjelenések gyakorisága	40
6. A képzés	41
6.1. A szervezett képzések	41
6.2. Közvetlen nemzetközi kapcsolatok	42
7. A vezetői célok.....	42
7.1. A tárgyévra kitűzött célok és teljesülésük	42
7.2. A következő évre kitűzött célok.....	44
8. Melléklet: a Tatabányai Törvényszék összesített ügyforgalmi adatai.....	45

Bevezető

Tisztelt Kollégák!

A bíróságok szervezetéről és igazgatásáról szóló 2011. évi CLXI. törvény (Bsz.) 119. § k) pontja szerint a törvényszék elnöke évente tájékoztatja az OBH elnökét, valamint az összbírói értekezletet és más bírósági dolgozókat a Tatabányai Törvényszék bíróságainak működéséről, ügyforgalmi és gazdasági helyzetéről, a megelőző naptári évben kitűzött célok és intézkedések végrehajtásáról és eredményéről, tervek megvalósulásáról, a bíróság hatékony és időszerű működtetése érdekében a következő évre kitűzött célokról és azok megvalósítását szolgáló igazgatási intézkedésekről.

A mögöttünk álló 2021. évet sajnos az élet minden, így a bírósági szervezet, törvényszékünk működése területén is az egészségügyi, országos pandémiás helyzet ismét alapvetően határozta meg. Legjelentősebb eredményünk, hogy összefogással, közös munkánkkal, az Országos Bírósági Hivatal és annak elnöke messzemenő támogatásával sikerült kialakítanunk egy olyan szervezeti felépítést, a korábbtól lényegesen eltérő munkarendet, amely a természetszerűleg meglévő esetleges hibáival együtt is biztosíthatta, és a jövőre nézve is biztosítja a törvényi, hivatali kötelezettségeink maradéktalan teljesítését, az időszerű és megalapozott ítélezést még egy ilyen tartósan nehéz helyzetben is.

Az elmúlt évben elvégzett munkánkat minősítő, a következő oldalakon is bemutatott mutatóink összességében büszkeségre, és a jövőre nézve is bizakodásra adnak okot. Ugyanakkor nem feledkezhetünk meg hiányosságainkról, azokról a területekről sem, ahol nem, vagy nem teljesen sikerült elérnünk a kitűzött céljainkat.

Az elkövetkezendő időszakra elsődleges feladatunkat elért eredményeink megtartása, további javítása képezze, továbbra is egy olyan munkahelyi környezetben, amely alapvetően az együttműködésen, egymás megbecsülésén és tiszteletén alapul.

Tatabánya, 2022. március 21.



dr. Csorba Zsolt Ödön
dr. Csorba Zsolt Ödön

Tatabányai Törvényszék elnöke

1. Az ítélkezés hatékonysága

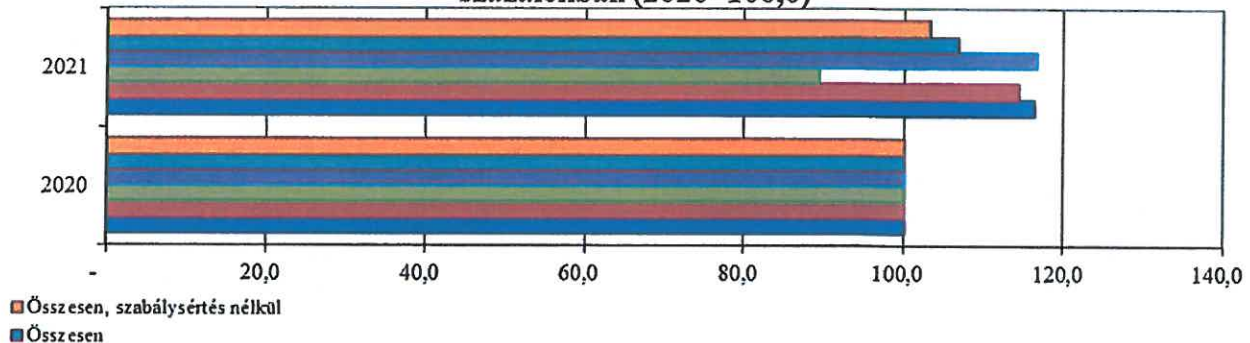
1.1. A bíróság ügyforgalmi adatai

1.1.1. Az ügyforgalom

1.1.1.1. Ügyérkezés, befejezés, folyamatban maradt ügyek

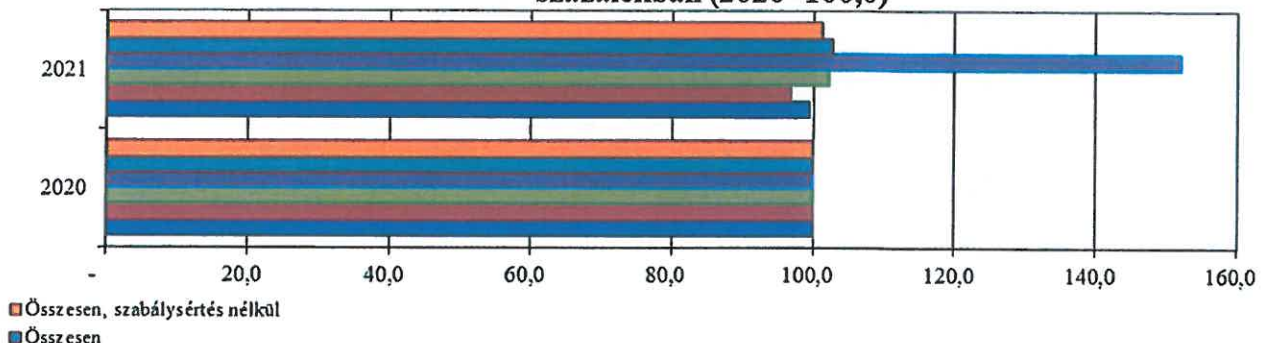
A 2021. évben országosan 3,1 %-kal nőtt az érkezett ügyek száma. A Tatabányai Törvényszék bíróságaira a megelőző évhez képest ezt 3,8 %-kal meghaladóan 6,9 %-kal több, összesen 32 959 ügy érkezett. Ez országos viszonylatban a 8. legmagasabb arányú növekedés. Az emelkedést az országos átlagot 7,1 %-kal meghaladó járásbírósi elsődokú ügyek 16,4 %-os, valamint a másodfokú ügyek számának jelentős 16,6 %-os, az országos átlagot is 10,0%-kal meghaladó növekedése okozta.

A Tatabányai Törvényszékhez érkezett ügyek számának változása, százalékban (2020=100,0)



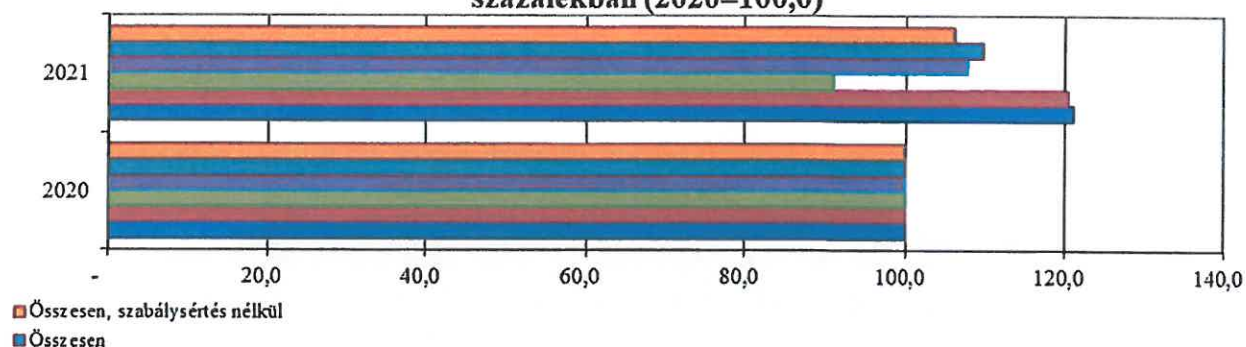
Országos szinten az érkezett peres ügyek száma 5,0 %-kal csökkent. A Tatabányai Törvényszékre ezt az átlagot 7,8 %-kal meghaladva a megelőző évhez képest 2,8 %-kal több, 5 851 peres ügy érkezett. A peres ügyek számának emelkedése kizárólag a fellebbezett ügyek országos szinten legnagyobb, az országos átlagot is 37,8 %-kal meghaladó, egyben legmagasabb 52,2 %-os mértékű, valamint a törvényszéki elsődokú ügyek 2,1 %-os, az országos átlagot szintén jelentősen, 21,9 %-kal meghaladó növekedése okozta, figyelemmel arra, hogy a járásbírósi peres ügyek száma, bár igen csekély mértékben, de 0,5 %-kal csökkent.

A Tatabányai Törvényszékhez érkezett peres ügyek számának változása, százalékban (2020=100,0)



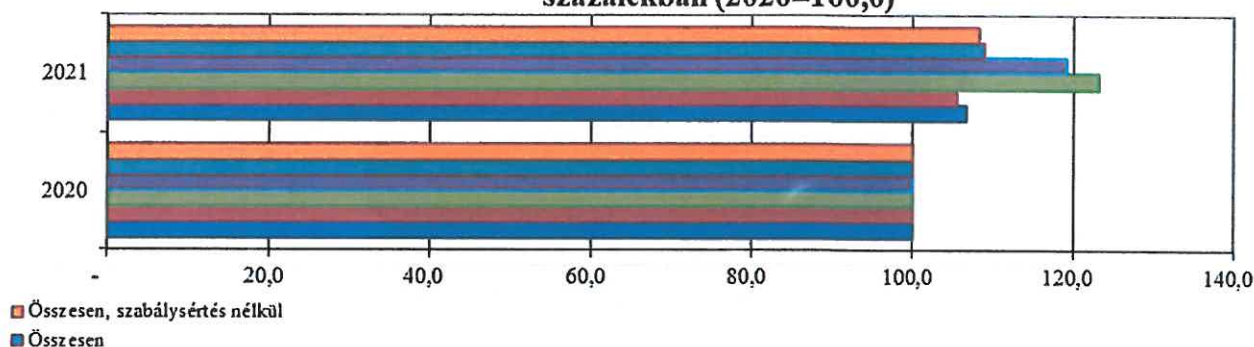
A 2021. évben országosan 8,0 %-kal több ügy került befejezésre, mint a megelőző évben. A Tatabányai Törvényszéken az országos átlagot is meghaladva, a 2020. évinél 9,8 %-kal több, összesen 33 200 ügy került befejezésre. A járásbíróóságokon az országos átlagot 9,0 %-kal meghaladva, 21,1 %-kal több ügy került befejezésre, mint a tavalyi évben, amely országosan a 2. legmagasabb mértékű javulás. Emellett - az országos átlagot 4,8 %-kal, illetőleg 7,0 %-kal meghaladva – 7,9 %-kal és 2,1 %-kal emelkedett a fellebbezett ügyek és a csőd- és felszámolási ügyek befejezése. A törvényszéki elsőfokú befejezett ügyek száma ellenben 9,2 %-kal csökkent, mely eredmény az országos átlagtól 11,8 %-kal elmarad.

A Tatabányai Törvényszéken befejezett ügyek számának változása, százalékban (2020=100,0)



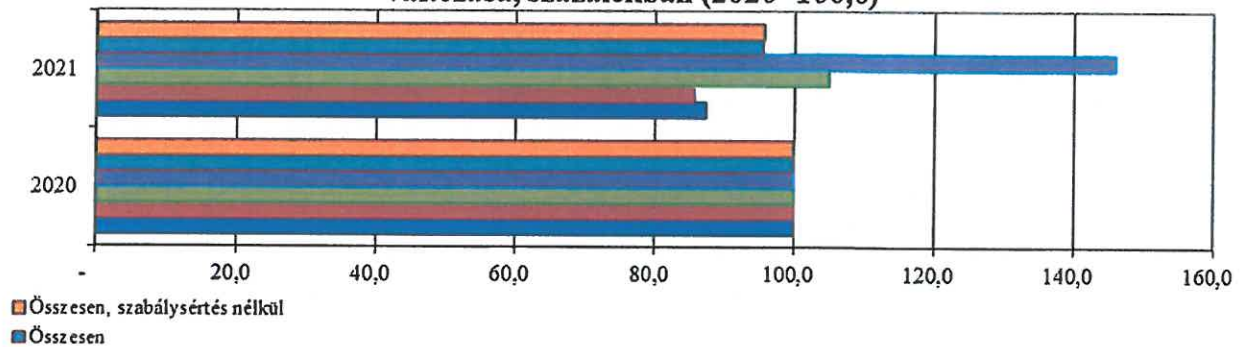
Az évben országosan 0,5 %-kal kevesebb peres ügy került befejezésre, mint a megelőző évben. A Tatabányai Törvényszéken ellenben az országos átlagot 9,4 %-kal meghaladva, 8,9%-kal több peres ügy került befejezésre. a 2020. évinél 9,8 %-kal több, összesen 33 200 ügy került befejezésre. A járásbíróóságokon az országos átlagot 9,0 %-kal meghaladva 6,7 %-kal, törvényszék első fokon az országos átlagot 13,9 %-kal meghaladva 23,2 %-kal, és törvényszék másodfokon az országos átlagot 18,5 % %-kal meghaladva 19,1 %-kal több ügy került befejezésre, mint 2020-ban. A törvényszéki elsőfokú ügyek befejezésének emelkedése egyben országosan a 2. legnagyobb arányú növekedés.

A Tatabányai Törvényszéken befejezett peres ügyek számának változása, százalékban (2020=100,0)



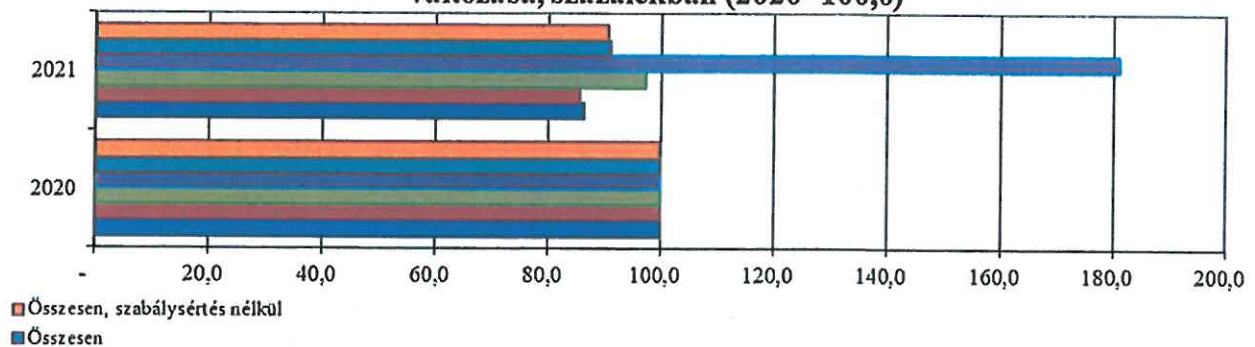
2021-ben a megelőző évhez képest országosan 15,6 %-kal csökkent a törvényszékeken a folyamatban lévő ügyek száma. A Tatabányai Törvényszéken az év végén 5 219 ügy volt folyamatban, mely 4,4 %-os csökkenést jelent, ugyanakkor annak mértéke 11,2 %-kal elmarad az országos átlagtól. Ez a törvényszéki elsőfokú és másodfokú ügyszak statisztikai eredményére vezethető vissza. Amíg járásbírószági szinten az országos átlagot is 2%-kal, meghaladva 22,8 %-kal csökkent a folyamatban lévő ügyek száma, addig az említett ügyszakokban az országos átlagtól 28,7 %-kal, valamint 50,3 %-kal elmaradva 4,9 %-kal, illetőleg 45,8 %-kal emelkedett. Ennek oka, hogy egyébként az ügyszakokban az előzőekben ismertetettek szerint az országos átlagot jelentősen meghaladó peres ügybefejezések sem tudták kompenzálni az érkezett peres ügyek számának kiugróan magas arányú növekedését.

A Tatabányai Törvényszéken folyamatban lévő ügyek számának változása, százalékban (2020=100,0)



A folyamatban maradt peres ügyek száma országosan 8,9 %-kal csökkent. A Tatabányai Törvényszéken az országos átlaggal megegyező mértékben csökkent ezeknek az ügyeknek száma, az év végén a törvényszék bíróságain 2 200 ügy volt folyamatban. A már említett okok következtében a folyamatban lévő peres fellebbezett ügyek száma az országos átlagot 75,3 %-kal elmaradva 81,2 %-kal haladta meg a megelőző év végén folyamatban volt ügyek számát. Ugyanakkor a járásbírószágokon az országos átlagot is 3,4 %-kal meghaladva 13,8 %-kal, törvényszék elsőfokon 2,8 %-kal csökkent a folyamatban lévő peres ügyek száma, bár ez utóbbi eredmény 9,1 %-kal az országos átlag alatti.

A Tatabányai Törvényszéken folyamatban lévő peres ügyek számának változása, százalékban (2020=100,0)



1.1.1.2. A bíróságek ügyforgalmi adatai

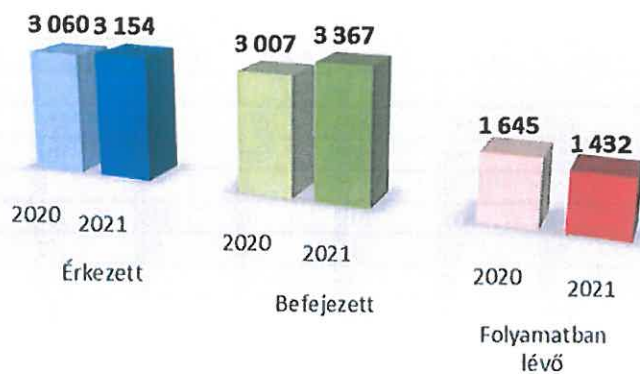
Tatabányai Törvényszék									
Járásbíróságok összesített ügyforgalmi adatai									
Az ügy tárgya	Érkezett			Befejezett			Folyamatban lévő		
	2019	2020	2021	2019	2020	2021	2019	2020	2021
Járásbíróságok									
Polgári per	3 615	3 060	3 154	3 750	3 007	3 367	1 592	1 645	1 432
Gazdasági per	107	141	91	105	114	132	62	89	48
Büntető per	1 108	773	672	1 200	669	717	236	340	295
Szabálysértési per	869	763	861	872	758	852	19	24	33
Polgári nemperes	2 228	2 027	3 171	2 240	1 975	3 080	42	94	185
Bírósági végrehajtási ügyek	3 048	3 004	3 069	3 115	2 897	3 242	353	460	287
Gazdasági nemperes	1	3	6	1	2	6	0	1	1
Büntető nemperes	2 003	2 705	3 325	2 031	2 657	3 342	99	147	130
Szabálysértési nemperes	4 826	5 884	7 109	4 749	5 786	7 147	452	550	512
Mediációs ügyek	45	30	30	41	32	31	8	6	5
Összesen:	17 850	18 390	21 488	18 104	17 897	21 916	2 863	3 356	2 928

Tatabányai Törvényszék													
Járásbíróságok összesített ügyforgalma az előző évvel összehasonlítva													
Megnevezés		Peres ügyek					Nemperes ügyek					Mind- összesen	
		polgári	gazdasági	büntető	szabálysértési	összesen	polgári	bírósági végrehajtási ügyek	gazdasági	büntető	szabálysértési		összesen
Érkezett ügyek száma	összesen	3 154	91	672	861	4 778	3 171	3 069	6	3 325	7 109	16 680	21 458
	2020. év százalékában	103,1	64,5	86,9	112,8	100,9	156,4	102,2	200,0	122,9	120,8	122,4	116,9
Befejezett ügyek száma	összesen	3 367	132	717	852	5 068	3 080	3 242	6	3 342	7 147	16 817	21 885
	2020. év százalékában	112,0	115,8	107,2	112,4	111,4	155,9	111,9	300,0	125,8	123,5	126,3	122,5
Folyamatban lévő ügyek	összesen	1 432	48	295	33	1 808	185	287	1	130	512	1 115	2 923
	2020. év százalékában	87,1	53,9	86,8	137,5	86,2	196,8	62,4	100,0	88,4	93,1	89,1	87,3

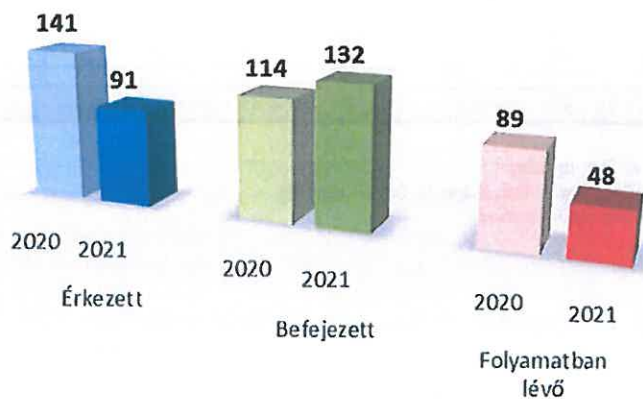
A bíróságokra a megelőző évhez képest 16,9 %-kal több ügy érkezett. Az ügyérkezés a nemperes ügyek irányába tolódott el; amíg a peres ügyek száma mindössze 0,9 %-kal, a nemperes ügyek száma 22,4 %-kal haladta meg a megelőző év érkezését. Az egyes ügyszakokat vizsgálva a polgári és szabálysértési peres és nemperes ügyek érkezése is emelkedett, gazdasági és büntető ügyszakban ellenben ez csak a nemperes ügyszakban figyelhető meg. Ebben az ügyszakban a járványügyi helyzet miatt meghozott intézkedések 2021-re hozták meg a várt eredményt, a telekommunikációs eszközökkel lefolytatott tárgyalások (meghallgatás, ülés, előkészítő ülés, nyilvános ülés), eljárási rendje ekkorra alakult ki és vált gyakorlattá, melynek köszönhetően az ügyszakban a folyamatban maradt ügyek számát is csökkenteni lehetett.

A befejezett ügyek száma összességében 22,5 %-kal emelkedett, peres ügyszakban 11,4 %-kal, nemperes ügyszakban 26,3 %-kal. Az ügybefejezések jelentősnek mondható emelkedésével az év végén folyamatban maradt peres ügyek száma 13,8 %-kal, a nemperes ügyek száma 10,9 %-kal volt alacsonyabb, ami összességében 12,7 %-os csökkenést eredményezett.

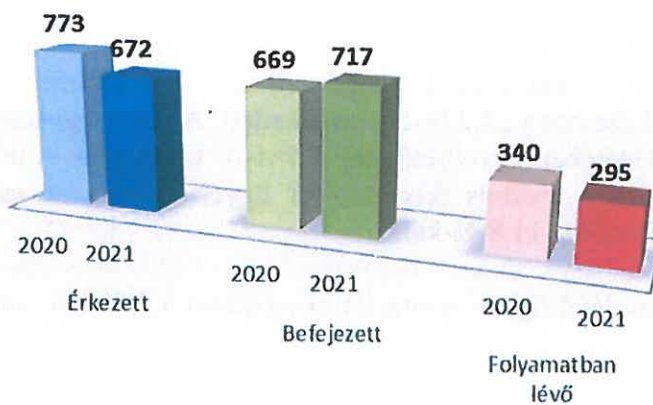
Járásbíróságok ügyforgalmi adatai - polgári peres ügyek



Járásbíróságok ügyforgalmi adatai - gazdasági peres ügyek



Járásbíróságok ügyforgalmi adatai - büntető peres ügyek



1.1.1.3. Ügyforgalmi adatok törvényszék első fokon

Tatabányai Törvényszék I. fok									
Ügyforgalmi adatok									
Az ügy tárgya	Érkezett			Befejezett			Folyamatban lévő		
	2019	2020	2021	2019	2020	2021	2019	2020	2021
Polgári per	157	147	245	183	185	256	80	42	31
Gazdasági per	74	64	103	80	62	102	26	28	29
Közigazgatási per	0	0	0	0	0	0	0	0	0
Munkaügyi per	0	327	191	0	199	189	0	128	130
Büntető per	26	23	34	28	24	32	18	17	19
Katonai tanácsok peres	0	0	0	0	0	0	0	0	0
Polgári nemperes	129	120	108	130	128	120	30	22	10
Gazdasági nemperes	2	1	0	2	1	0	0	0	0
Közigazgatási nemperes	0	0	0	0	0	0	0	0	0
Munkaügyi nemperes	0	33	56	0	31	58	0	2	0
Büntető nemperes	254	314	319	262	303	332	3	14	1
Katonai tanácsok nemperes	0	0	0	0	0	0	0	0	0
Cégügyek ³	8 011	7 891	6 759	7 889	7 568	6 569	783	1 106	1 296
Csőd- és felszámolási eljárások	266	224	342	317	321	283	313	216	275
BV ügyek ⁵	1 579	1 695	1 525	1 522	1 744	1 648	372	323	200
Törvényszéki végrehajtási ügye	39	53	55	37	56	54	6	3	4
Összesen:	10 537	10 892	9 737	10 450	10 622	9 643	1 631	1 901	1 995

³Tartalmazza a Cg., Cgt., Kt., Vgk. és Tpk. ügyeket

⁴Tartalmazza az Fpk., Fpkl., Apk., Vpk., Vpkl., Tpk., Cspk. és Cspkl. ügyeket

⁵Számbavétel módja: BV minta második oldal: összesen

Törvényszék első fokra a megelőző évhez képest összességében 10,6 %-kal kevesebb ügy érkezett. Az érkezett peres ügyek száma 21,4 %-kal meghaladta az előző évet, ellenben a nemperes ügyek száma 22,7 %-kal alacsonyabb volt. A polgári, gazdasági, illetőleg büntető peres ügyszak ügyérkezésének jelentős, közel 67 %-os, 61 %-os és 48 %-os emelkedését a munkaügyi ügyszakban tapasztalható 58,4 %-os csökkenés nem tudta kiegyenlíteni. A nemperes ügyszakban a csőd- és felszámolási ügyszakban jelentősebb, 52 %-os emelkedés figyelhető meg, emellett még a végrehajtási ügyek száma emelkedett 3,8 %-kal. A cégügyek viszont 14,7 %-kal a BV ügyek pedig 10,0 %-kal csökkentek. Mindez összességében 11,3 %-os csökkenést jelentett.

Az befejezett ügyek száma összességében 9,2 %-kal csökkent. Ez a nemperes ügyek befejezésének 8,7 %-os csökkenésének tulajdonítható, figyelemmel arra, hogy a peres befejezések száma ezzel szemben 23,2 %-kal emelkedett. A peres ügyszakok közül egyedül a munkaügyi ügyszak tekintetében figyelhető meg 4,5 %-os visszaesés. A nemperes ügyszakban különösen a cégügyek és a csőd-és felszámolási ügyek befejezése esett vissza nagyobb mértékben 13,2 %-kal, illetőleg 11,8 %-kal.

Az év végén folyamatban lévő ügyek száma összességében 4,9 %-kal emelkedett. A változás szintén a nemperes ügyekre vezethető vissza; amíg a peres ügyek száma 2,8 %-kal volt alacsonyabb az év végén, addig a nemperes ügyek száma a megelőző év végén folyamatban lévő ügyek számát 5,9 %-kal meghaladta.

Tatabányai Törvényszék

Elsőfokú ügyek összehasonlító ügyforgalma 2021. év

Megnevezés	Peres ügyek						Nemperes ügyek						Mind-összesen							
	polgári	gazdasági	közgazgatási	munkaügyi	büntető (katonai nélkül)	katonai	összesen polgári	gazdasági	közgazgatási	munkaügyi	büntető (katonai nélkül)	katonai		összesen	csőd- és felszámolási eljárások ¹	cégtügyek k ²	BV ügyek ³	Végrehajtási ügyek	összesen	
Érkezett ügyek száma	245	103	0	191	34	0	573	108	0	0	56	319	0	483	342	6 759	1 525	55	9 164	9 737
Befejezett ügyek száma	166,7	160,9	-	58,4	147,8	-	102,1	90,0	0,0	-	169,7	101,6	-	103,2	152,7	85,7	90,0	103,8	88,7	89,4
Befejezett ügyek száma	256	102	0	189	32	0	579	120	0	0	58	332	0	510	283	6 569	1 648	54	9 064	9 643
Folyamatban lévő ügyek száma	73,8	103,6	-	101,6	111,8	-	97,2	45,5	-	-	0,0	7,1	-	28,9	127,3	1 172	61,9	133,3	105,9	104,9
	31	29	0	130	19	0	209	10	0	0	0	1	0	11	275	1 296	200	4	1 786	1 995
	73,8	103,6	-	101,6	111,8	-	97,2	45,5	-	-	0,0	7,1	-	28,9	127,3	1 172	61,9	133,3	105,9	104,9

¹Tartalmazza az Fpk., Fpkl., Apk., Vpk., Vpkl., Tpk és a Cspk., Cspkh. ügyeket

²Tartalmazza a Cg., Cgl., Vgl., Tpk. ügyeket

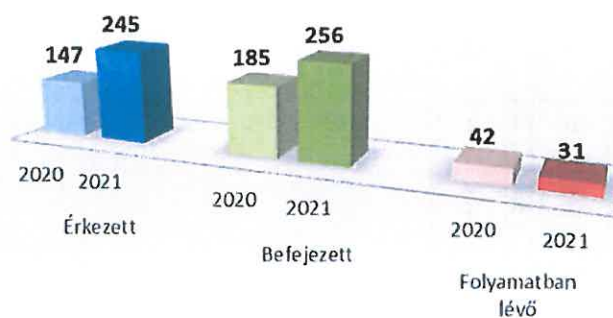
³Számbarétiel módja: BV minta második oldal: összesen

⁴Tartalmazza az 5 éven túl folyamatosan maradt peres ügyeket

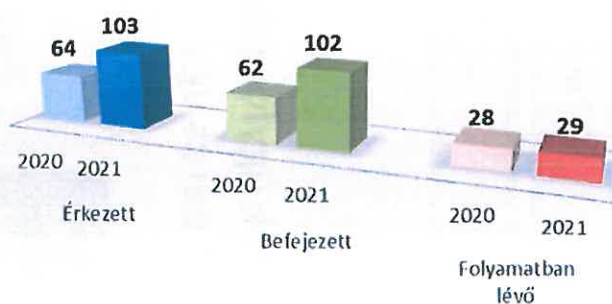
Törvényszékelső fok ügyforgalmi adatai - összes peres ügy




Törvényszék első fok ügyforgalmi adatai - polgári peres ügyek



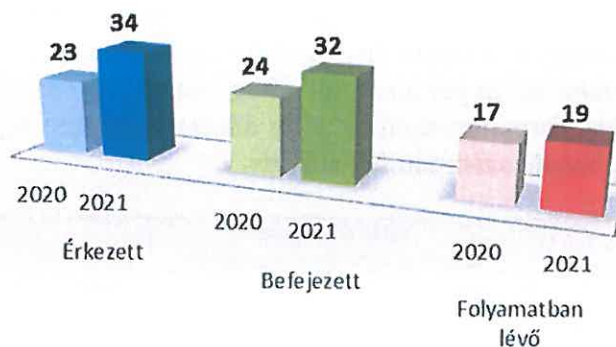
Törvényszék első fok ügyforgalmi adatai - gazdasági peres ügyek



Törvényszék első fok ügyforgalmi adatai - munkaügyi peres ügyek



Törvényszék első fok ügyforgalmi adatai - büntető peres ügyek



1.1.1.4. Ügyforgalmi adatok törvényszék másodfokon

Törvényszék II.fok									
Összesített ügyforgalmi adatok									
Az ügy tárgya	Érkezett			Befejezett			Folyamatban lévő		
	2019	2020	2021	2019	2020	2021	2019	2020	2021
Polgári per	221	152	217	261	169	185	65	48	80
Gazdasági per	22	3	21	31	5	12	3	1	10
Büntető per	304	162	244	348	156	205	46	52	91
Szabálysértési per	14	9	18	15	9	16	0	0	2
Közigazgatási per	0	0	0	0	0	0	0	0	0
Munkaügyi per	29	3	0	48	12	0	9	0	0
Polgári nemperes	425	391	408	467	402	377	53	42	73
Gazdasági nemperes	19	19	20	20	23	19	5	1	2
Büntető nemperes	546	626	695	563	609	726	42	59	28
Közigazgatási nemperes	0	0	0	0	0	0	0	0	0
Munkaügyi nemperes	8	4	0	9	5	0	1	0	0
Egyéb ügyek ¹	200	118	111	191	131	101	13	0	10
Összesen:	1 788	1 487	1 734	1 953	1 521	1 641	237	203	296

¹Egyéb ügyek: a másodfokra érkezett elsőfokú ügyek-minden ügyszakban

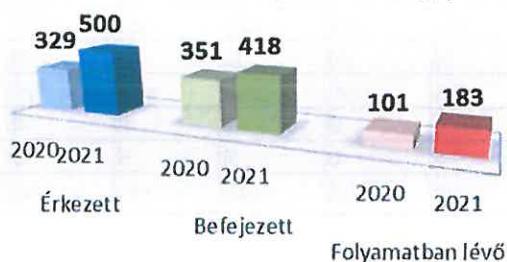
A törvényszékre a megelőző évhez képest az országos átlagot 10 %-kal meghaladva összességében 16,6 %-kal több fellebbezett ügy érkezett. A növekedést a peres ügyek számának jelentős 52 %-os emelkedése okozta, a nemperes ügyérkezése 5,9 %-kal csökkent. A megnövekedett ügyteher ellenére a befejezett ügyek mutatói javultak. Összességében 7,9 %-kal több ügy került befejezésre, mint a 2020. évben. Ez a tendencia minden peres ügyszakban megfigyelhető, ami összességében 19,1 %-os emelkedést jelent, az országos átlagot 18,5 %-kal meghaladva. A nemperes ügyek esetében csak büntető ügyszakban nőtt a befejezett ügyek száma 19,2 %-kal, más ügyszakokban csökkent, de ez összességében így is 7,9 %-os emelkedést okozott. Amíg országos szinten átlagosan 4,4 %-kal csökkent, a törvényszékünkön az év végén folyamatban lévő ügyek száma összességében jelentősen 45,8 %-kal emelkedett.

A növekedés különösen nagymértékű volt a folyamatban maradt peres ügyek tekintetében. Polgári peres ügyek esetében 66,7 %-os, a büntető peres ügyek esetében pedig 75 %-os az emelkedés, ami összességében 81,2 %-kal emelte a folyamatban lévő peres ügyek számát. Ez országosan is a legnagyobb mértékű növekedés. Ugyanakkor meg kell jegyezni, hogy ez az emelkedés annak tükrében értékelendő, hogy korábban, a 2020. évben ellenben a megelőző évhez képest polgári, gazdasági és büntető ügyszakban is jelentősen, 31,2 %-kal, 86,4 %-kal és 46,7 %-kal volt alacsonyabb az ügyérkezés, illetőleg büntető ügyszakban a tanácsokhoz a megelőző évhez képest nemperes ügyekből is több érkezett, és ezen ügyeket is nagyobb, az előző évet 19,2%-kal meghaladó számban fejezték be.


Tatabányai Törvényszék																
Másodfokú ügyek ügyforgalma 2021. év																
Megnevezés		Peres ügyek							Nemperes ügyek						Egyéb ügyek ¹	Mind-összesen
		polgári	gazdasági	büntető	szabálysértési	közigazgatási	munkaügyi	összesen	polgári	gazdasági	büntető	közigazgatási	munkaügyi	összesen		
Érkezett ügyek száma	összesen	217	21	244	18	0	0	500	408	20	695	0	0	1 123	111	1 734
	2020. év százalékában	142,8	700,0	150,6	200,0	-	0,0	152,0	104,3	105,3	111,0	-	0,0	108,0	94,1	116,6
Befejezett ügyek száma	összesen	185	12	205	16	0	0	418	377	19	726	0	0	1 122	101	1 641
	2020. év százalékában	109,5	240,0	131,4	177,8	-	0,0	119,1	93,8	82,6	119,2	-	0,0	108,0	77,1	107,9
Folyamatban lévő ügyek száma	összesen	80	10	91	2	0	0	183	73	2	28	0	0	103	10	296
	2020. év százalékában	166,7	1000,0	175,0	-	-	-	181,2	173,8	200,0	47,5	-	-	101,0	-	145,8

¹Egyéb ügyek: a másodfokra érkezett elsőfokú ügyek-minden ügyszakban

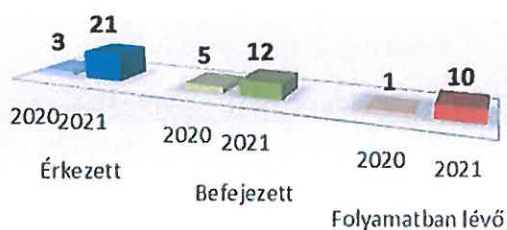
Törvényszék másodfok ügyforgalmi adatai - összes peres ügy




Törvényszék másodfok ügyforgalmi adatai - polgári peres ügyek



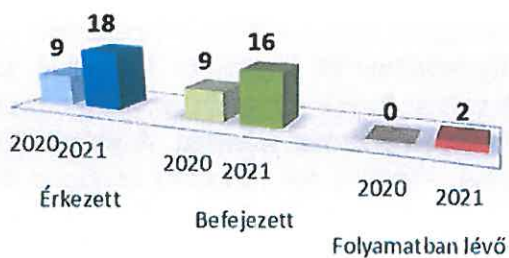
Törvényszék másodfok ügyforgalmi adatai - gazdasági peres ügyek



Törvényszék másodfok ügyforgalmi adatai - büntető peres ügyek



Törvényszék másodfok ügyforgalmi adatai - szabálysértési peres ügyek



1.1.2. Az időszerűség

1.1.2.1. Időszerűségi adatok a járásbíróságokon

Tatabányai Törvényszék							
Járásbíróságok időszerűségi adatai 2021. év							
Megnevezés			Peres ügyek				
			polgári	gazdasági	büntető	szabálysértési	összesen
Az 1 éven belül befejezett perek	száma	a befejezett perekből	2 805	97	622	851	4 375
	aránya,%		83,3	73,5	86,8	99,9	86,3
	bef. változása	előző év=100,0	111,8	100,0	100,0	112,3	109,8
A 2 éven túl folyamatos perek*	száma	a folyamatban lévő	90	7	6	0	103
	aránya,%		6,3	14,6	2,0	0,0	5,7
	ügyhátr. változása	előző év=100,0	84,1	77,8	200,0	-	86,6

* Tartalmazza az 5 éven túl folyamatban maradt peres ügyek számát is.

A járásbíróságok időszerűségi mutatói javultak.

Az egy éven belül befejezett peres ügyek száma összességében 13,7 %-kal csökkent, ellenben az összes befejezett ügghöz viszonyított aránya 9,8%-kal emelkedett. Az ilyen időtartamban befejezett ügyek számának csökkenése minden ügyszakban megfigyelhető, ugyanakkor arányuk egyik ügyszak esetében sem csökkent a megelőző évhez képest, polgári és szabálysértési ügyszakban azt 11,8 %-kal, valamint 12,3 %-kal meg is haladta.

A két éven túl folyamatban maradt ügyek száma a 2020. évhez képest összességében 17 üggyel, 14,2 %-kal csökkent. Polgári ügyszakban 18 üggyel és 18 %-kal, gazdasági ügyszakban 2 üggyel és 22 %-kal alacsonyabb volt az ügyek száma, büntető ügyszakban 3 üggyel több, mely csekély változás azonban 100 %-os emelkedést jelentett. A polgári és gazdasági ügyszakban tapasztalható csökkenés 1,6 %-kal, illetőleg 4,4 %-kal az országos átlagot is meghaladta. A folyamatban lévő két éven túli ügyek összességében a folyamatban lévő ügyek 5,7 %-át képezték, ami a megelőző évhez képest 13,4 %-os csökkenés.

1.1.2.2. Időszerűségi adatok törvényszéki első fokon

Tatabányai Törvényszék									
Elsőfokú ügyek időszerűségi adatai 2021. év									
Megnevezés			Peres ügyek						
			polgári	gazdasági	közigazgatási	munkaügyi	büntető (katonai nélkül)	katonai	összesen
Az 1 éven belül befejezett perek	száma	a	226	87	0	141	26	0	480
	aránya, %	befejezet	88,3	85,3	-	74,6	81,3	-	82,9
	be f. változása	előző év=100,0	171,2	181,3	-	104,4	162,5	-	145,0
A 2 éven túl folyamat os perek ⁴	száma	a	10	6	0	4	4	0	24
	aránya, %	folyamat ban lévő	32,3	20,7	-	3,1	21,1	-	11,5
	ügyhátr. változása	előző év=100,0	55,6	100,0	-	57,1	66,7	-	64,9
Az 5 éven túl folyamat os perek	száma	a	3	1	0	0	0	0	4
	aránya, %	folyamat ban lévő	9,7	3,4	-	0,0	0,0	-	1,9
	ügyhátr. változása	előző év=100,0	100,0	33,3	-	-	0,0	-	57,1

⁴Tartalmazza az 5 éven túl folyamatban maradt peres ügyeket

A törvényszéken első fokon szintén javultak az időszerűségi mutatók. Az egy éven belül befejezett peres ügyek száma ugyan 17,1 %-kal elmaradt a megelőző év eredményétől, ugyanakkor az összes befejezett ügyhöz viszonyított arányuk 45,0 %-kal emelkedett. Az emelkedés a polgári, gazdasági és büntető ügyszakban (71,2%, 81,3 %, 62,5 %) is jelentős mértékű.

A két éven túl folyamatban lévő ügyek száma a 2020. évhez képest 23 üggyel, 27,0%-kal csökkent. A csökkenés polgári ügyszakban 44 %-os, munkaügyi ügyszakban 43 %-os, büntető ügyszakban 33,0 %-os mértéke az országos átlagot is meghaladja 28,6 %-kal, 13,6 %-kal, illetőleg 24,4 %-kal. A folyamatban maradt két éven túli ügyek az összes folyamatban maradt ügy 11,5 %-át képezte, ami szintén jelentős 45,1 %-os javulás.

Az év végén a folyamatban lévő peres ügyek 1,9 %-a haladta meg az öt éves pertartamot, ami a megelőző évhez képest 42,9 %-os csökkenést jelent.

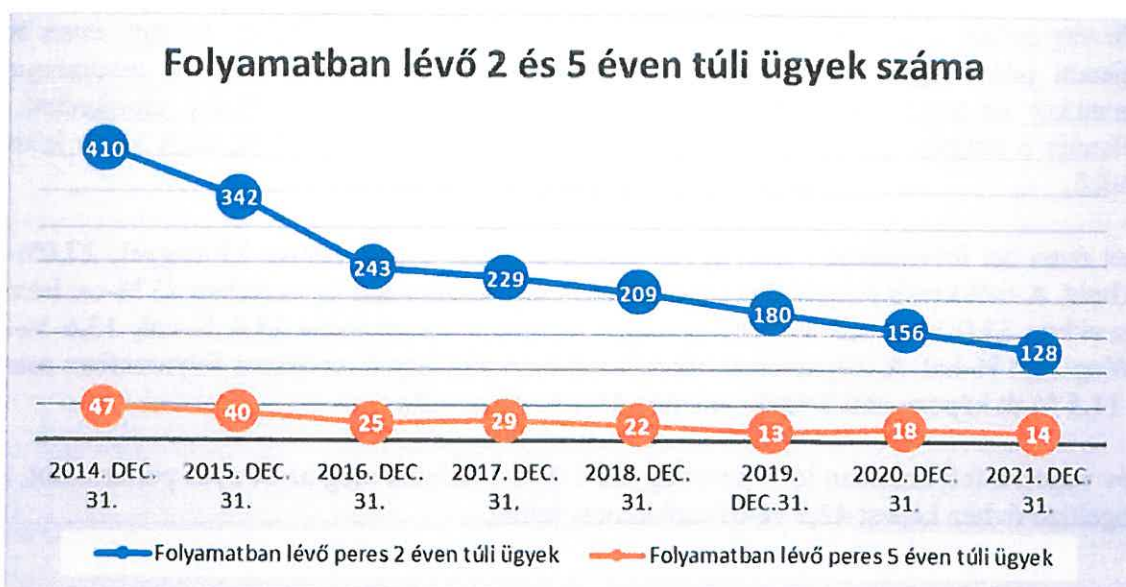
1.1.2.3. Időszerűségi adatok törvényszéki másodfokon

Tatabányai Törvényszék Másodfok időszerűségi adatai									
Megnevezés			Peres ügyek						
			polgári	gazdasági	büntető	szabálysértési	közigazgatási	munkaügyi	összesen
A 6 hónapon belül befejezett	száma	a	177	12	192	16	0	0	397
	aránya,%	befejezett	95,7	100,0	93,7	100,0	-	-	98,8
	bef. változása	előző év=100,0	123,8	300,0	137,1	177,8	-	0,0	129,7
A 1 éven túl folyamatos perek	száma	a	3	0	1	0	0	0	4
	aránya,%	folyamatb	3,8	0,0	1,1	0,0	-	-	2,2
	ügyhátr. változása	előző év=100,0	300,0	-	-	-	-	-	400,0

A törvényszék másodfokú ügyszakban bár minimálisan, 1,2 %-kal kevesebb ügy került befejezésre 6 hónapon belül, ez azonban arányát tekintve az összes befejezéshez viszonyítottan 29,7 %-kal magasabb volt, mint az előző évben. Az aránynövekedés minden ügyszakban megfigyelhető, de különösen a gazdasági ügyszakban kiugró, 300 %-os

Az év végén mindösszesen 4 ügy volt 1 éven túl folyamatban, ami az összes folyamatban maradt ügy 2,2 %-a. Ez a megelőző évhez képest jelentős, 400 %-os emelkedés

1.1.2.4. Az 5 éven túli ügyek helyzete



2021. év végén a megelőző évhez képest 32,2 %-kal, 4 üggyel csökkent a folyamatban lévő öt éven túli ügyek száma. A járásbíróságokon összességében 9 %-kal, kevesebb, 10 ügy volt folyamatban, 9 polgári és 1 gazdasági ügyszakban. Büntető ügyszakban, amint a megelőző évben is, nem volt folyamatban ilyen pertartamú ügy. A törvényszéken első fokon 42,9 %-kal kevesebb, 4 ügy volt folyamatban, 3 polgári és 1 gazdasági ügyszakban. A megelőző évhez képest büntető ügyszakban már nem volt folyamatban öt éven túli ügy.

1.1.2.5. A soron kívüli ügyek számszerű adatai

A törvény erejénél fogva soron kívüli ügyek száma és a folyamatban lévő peres ügyek számához viszonyított aránya (2021. december 31. napján):

Bíróság	Soron kívüli ügyek száma (polgári)	Ügyek aránya (polgári)	Soron kívüli ügyek száma (büntető)	Ügyek aránya (büntető)
Tatabányai Törvényszék	24	0,65%	8	2,37%
Tatabányai Járásbíróság	19	3,31%	14	12,8%
Esztergomi Járásbíróság	8	1,6%	10?	16,3%
Komáromi Járásbíróság	10	1,87%	35	26,12%
Tatai Járásbíróság	29	6,74%	26	27,13%

A 2021. évben érkezett soronkívüliség elrendelése iránti kérelmeket száma és eredménye:

Bíróság	Soronkívüliség iránti kérelmek száma	Soron kívüli ügyintézés elrendelése	Kérelem elutasítása
Tatabányai Törvényszék	1	1	0
Tatabányai Járásbíróság	7	2	5
Esztergomi Járásbíróság	14	7	7
Komáromi Járásbíróság	1	0	1
Tatai Járásbíróság	1	1	0

1.1.2.6. Az időszerűség érdekében tett intézkedések

Időben jobban visszatekintve, az időszerűségi eredmények javítása érdekében a 2020. évtől a központi igazgatási ellenőrzés - az OBH elnöke által elrendelteknek is megfelelően - a törvényszék illetékességi területe alá tartozó bíróságokon minden folyamatban lévő két éven túli ügy egyedi vizsgálatára és folyamatos figyelemmel kísérésére kiterjedt. Emellett az igazgatási-ellenőrzési kontrollrendszer teljes, nemcsak a két éven túli ügyekkel közvetlen, hanem közvetett kapcsolatban álló területének, valamint az egyes igazgatási vezetők ellenőrzési gyakorlatának felülvizsgálatára is sor került.

A tapasztalatok alapján megállapítható volt, hogy az ügyek elhúzódása, az ügyek legalábbis tartós és folyamatos, így valós problémát okozó előregedése mögött csak részben állnak objektív (egyes bíróságok létszámhiánya, a peres felek nagy száma, ügyben tanúsított magatartása az ügy tárgya, bonyolultsága, munkaigényessége, a szakértői bizonyítás bírónak el nem róható elhúzódása) okok, azok jelentős esetben az eljáró bíró személyében, eljárásában (részkompetencia hiányok, felkészületlenség, az anyagi és eljárásjogi szabályok nem kellő ismerete, nem megfelelő alkalmazása, eljárásjogi határidők elmulasztása) merülnek fel. Megállapítható volt, hogy az ellenőrzési rendszer hiányos, az információáramlás nem megfelelően becsatornázott, illetőleg az igazgatási szabályzat által meghatározott feladatok nem, avagy csak részben és nem minden esetben megfelelő módon kerülnek elvégzésre.

A fentiekre figyelemmel a 2021. évben számos hatástalan, vagy nem kellően hatásos, illetőleg adott esetben idejétmúlt igazgatási intézkedés hatályon kívül helyezésre került. Célkitűzés, hogy az igazgatási ellenőrzési munkateher a lehető legkisebb, ugyanakkor a leghatásosabb is legyen, egyben biztosítsa az ellenőrzési szintek közötti megfelelő információáramlást, az alacsonyabb szint ellenőrzésének lehetőségét és a visszacsatolást. Az igazgatási szabályzat által meghatározott igazgatási ellenőrzési feladatok közül a rendszeres, törvényszék vezetése felé teljesítendő beszámolási kötelezettséggel járó területek alapvetően az eljárási határidők megtartásának ellenőrzését szinte teljeskörűen biztosító elintézetlen, kitézetlen, és írásba foglalatlan ügyek vizsgálatára szűkült, elkerülve s szükségtelen többlettíoldalal, ugyanakkor sémaszerű, semmitmondó, perkivonatszerű jelentéseket.

A törvényszék vezetése részéről egyértelműen megfogalmazódott, hogy elvárt az eredmények javítása, illetőleg a jó eredményeknek megtartása. Az igazgatási vezetőktől megkövetelt a korábbinál hatékonyabb és következetesebb igazgatási ellenőrzés, illetőleg annak eredményeképpen a szükséges intézkedések megtétele, amiért fokozott felelősséggel tartoznak. Az ellenőrzésnek nem elsődleges célja a feltétlen felelősségre vonás, a lényege a hibák kiszűrése azok javítása érdekében, egyben segítségnyújtás a mulasztással érintett számára is azok jövőbeni elkerüléséhez. Ugyanakkor az is egyértelmű, hogy szükség esetén a fegyelmi szankció alkalmazása nem mellőzhető.

Az ellenőrzés rugalmasságának biztosítására az igazgatási ellenőrzés mellett a kollégiumvezetők részéről általánosan, nemcsak a hosszú pertartamú ügyek tekintetében fokozottabban megkövetelt az ítékezés feletti korábbiaknál is szorosabb szakmai kontroll, illetőleg párbeszéd különösen a fellebbviteli tanácsok elnökeivel és a járásbíróságok ügyszak szerinti vezetőjével, de az ítélező bírákkal is.

Az igazgatás, illetőleg az ügyek előregedésének megakadályozásához szükséges intézkedések meghozatalának támogatására a statisztikai monitorozás rendszere is felülvizsgálatra került. A vezetők részére havi, illetőleg éves gyakorisággal a folyamatos adatgyűjtésen alapuló nemcsak a két éven túli ügyekre, de a további legfontosabb ügyforgalmi adatokra, ügyteherre vonatkozó, összehasonlító is tartalmazó kimutatások kerülnek megküldésre. Az ügyek elintézésének idejére szintén kiható bírói ítélező és igazságügyi alkalmazotti létszám, az emberi erőforrások biztosítása, elosztása körében meghozott döntések jelentős részben ezeken a statisztikai mutatókon, illetőleg azok prognosztizálható változásain alapulnak.

A statisztikai adatok alapján elmondható, hogy az intézkedések eredményesek, a 2021. év végére országos összevetésben is jelentősen sikerült tovább csökkenteni mind a két éven túli ügyek számát (- 39 ügy országos 5. hely), mind azok arányát (-18,9%, országos 2. hely).

1.2. Az egyéni bírői munkateher alakulása az engedélyezett és tényleges létszámhoz viszonyítva

1.2.1. Járásbíróságok

Tatabányai Törvényszék Járásbíróságok összesítve									
Ügyszak	a havi átlagos engedélyezett bírói			a havi átlagos dolgozó* bírói			a tárgyaló bírák havi átlagos száma		
	2020	2021	változás, %	2020	2021	változás, %	2020	2021	változás, %
Polgári	25,0	25,0	100,0	22,7	23,5	103,6	16,4	17,0	103,5
Gazdasági	-	-	-	-	-	-	0,7	0,7	98,6
Büntető	18,0	18,0	100,0	15,7	14,0	89,2	11,7	10,8	92,4
Összesen	43,0	43,0	100,0	38,4	37,5	97,7	28,9	28,5	98,9
Ügyszak	a kitűzött perek száma összesen			a tárgyalt perek száma összesen			a tárgyalási napok száma összesen		
	2020	2021	változás, %	2020	2021	változás, %	2020	2021	változás, %
Polgári	4 670,0	5 934,0	127,1	3 548,0	4 587,0	129,3	1 099,0	1 441,1	131,1
Gazdasági	151,0	272,0	180,1	115,0	219,0	190,4	36,0	61,9	171,8
Büntető	1 524,0	2 003,0	131,4	1 180,0	1 592,0	134,9	662,0	821,0	124,0

* dolgozó bírői létszám = engedélyezett létszám - be nem töltött álláshely - tartósan távol levők száma +/- kirendelt bírák száma

A járásbíróságokon az év során a bírák ügyterhe emelkedett. A havi átlagos engedélyezett létszám változatlansága mellett polgári ügyszak kivételével minden ügyszakban csökkent a havi átlagosan dolgozó és tárgyaló bírák száma, összességében átlagosan 1,1 %-kal. Ennek ellenére minden ügyszakban jelentősebben - a gazdasági ügyszakban kiugró mértékben - emelkedett a tárgyalási napok száma, illetőleg a kitűzött és tárgyalt perek száma.

1.2.2. Törvényszék

Tatabányai Törvényszék Első fok									
Ügyszak	a havi átlagos engedélyezett bírói létszám			a havi átlagos dolgozó* bírói létszám			a tárgyaló bírák havi átlagos száma		
	2020	2021	változás, %	2020	2021	változás, %	2020	2021	változás, %
Civilisztikai**	14,0	15,0	107,1	11,7	8,4	71,9	2,4	1,7	70,3
Munkaügyi	5,0	5,0	100,0	3,7	2,0	52,3	1,2	1,3	104,1
Büntető	2,0	2,0	100,0	1,6	1,5	93,4	1,2	1,0	86,3
Összesen	21,0	22,0	104,8	17,1	11,9	69,7	4,8	4,0	83,1
Ügyszak	a kitűzött perek száma			a tárgyalt perek száma			a tárgyalási napok száma		
	2020	2021	változás, %	2020	2021	változás, %	2020	2021	változás, %
Civilisztikai**	329	254	77,2	202	161	79,7	163	125	76,5
Munkaügyi	92	492	534,8	72	300	416,7	21	102	487,2
Büntető	99	150	151,5	86	123	143,0	90	124	137,8

* dolgozó bírói létszám = engedélyezett létszám - be nem töltött álláshely - tartósan távol levők száma +/- kirendelt bírák száma

** Csak a polgári és gazdasági ügyszak adatait tartalmazza

Az évben a törvényszék első fokon kizárólag a civilisztikai ügyszakban változott a havi átlagos bírói létszám, más ügyszakokban az változatlan maradt. A havi átlagos dolgozó és tárgyaló bírák száma csak a munkaügyi ügyszakban változott, emelkedett 4,1 %-kal.

A tárgyalási napok száma, valamint a kitűzött és tárgyalt perek átlagos száma is jelentősen emelkedett, köszönhetően a munkaügyi és büntető ügyszakban tapasztalható különösen nagymértékű növekedésnek. A mutatók nagymértékű kilengése mögött jelentős részben a tárgyalások megtartása terén a járványügyi helyzet enyhülésével beálló kedvező változások állnak. E két ügyszakkal ellentétben civilisztika ügyszakban viszont minden mutató esetében 20 %-ot kissé meghaladó csökkenés figyelhető meg.

Tatabányai Törvényszék Másodfok									
Ügyszak	Az érkezett			A befejezett			A folyamatban lévő peres ügyek egy tárgyaló tanácsra eső száma		
	peres ügyek egy tárgyaló tanácsra eső havi átlagos száma								
	2020	2021	változás az előző évhez képest, %	2020	2021	változás az előző évhez képest, %	2020	2021	változás az előző évhez képest, %
Civilisztikai	9,1	12,3	135,1	10,8	10,2	95,0	34,0	56,0	164,7
Büntető	13,7	14,8	107,7	13,2	12,4	94,0	52,9	66,2	125,1
Ügyszak	A kitűzött peres ügyek		A tárgyalt peres ügyek			A tárgyalási napok			
	egy tárgyaló tanácsra eső havi átlagos száma								
	2020	2021	változás az előző évhez képest, %	2020	2021	változás az előző évhez képest, %	2020	2021	változás az előző évhez képest, %
Civilisztikai	8,2	6,3	77,6	5,6	5,5	99,0	3,4	4,2	123,7
Büntető	7,5	8,5	112,5	5,9	7,2	121,6	3,2	3,5	109,1

A törvényszék másodfokon jelentősen emelkedett az 1 tanácsra eső érkezett és folyamatban lévő peres ügyek száma, azonban ezeknek az adatoknak az értékelésénél is figyelemmel kell lenni a 2020. és azt megelőző év ügyforgalmi adatainak összehasonlításával kapcsolatosan tett megállapításokra.

Büntető ügyszakban a magasabb érkezés mellett is emelkedett a tárgyalási napok száma, valamint a kitűzött és tárgyalt peres ügyek száma. Civilisztikai ügyszakban a tárgyalási napok száma jelentősebben, a büntető ügyszakot meghaladóan 23,7 %-kal szintén emelkedett, ugyanakkor a kitűzött peres ügyek száma 22,4 %-kal, és - igaz csak teljesen minimális mértékben - a tárgyalt ügyek egy tárgyaló tanácsra eső átlagos havi száma is csökkent.

1.3. A kirendelések gyakorlata

A 2021. évben 56 %-kal csökkent a bírói kirendelések száma. Ezen belül a megelőző évhez képest a teljes kirendelések 11%-kal, a részleges kirendelések 77 %-kal csökkentek.

Három hónapon túli kirendeléssel érintett bírók/bíróságok száma (külön jelölve az egyoldalú munkáltatói intézkedést)			
Iránya	Érintett létszám		Érintett bíróságok száma
	Teljes	Részleges	
Törvényszékről járásbíróságra	4	2	4
Járásbíróságról törvényszékre	2	6	5
Járásbíróságról járásbíróságra	1	1	2
Törvényszékről másik törvényszékre	1	7	3
Törvényszékről ítélőtáblára	-	-	-
Törvényszékről Kúriára	-	-	-
Összesen	8	9	13

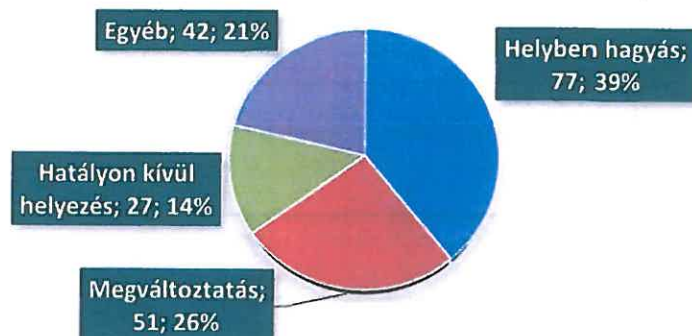
1.4. Az ítélezés megalapozottsága

1.4.1. Az ítélezés megalapozottsága a járásbíróságokon

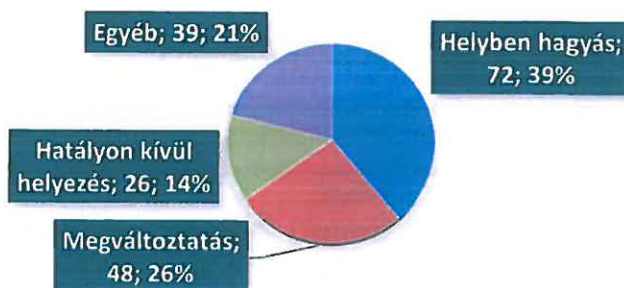
Járásbíróság és törvényszék másodfok viszonylata (civilisztikai és büntető ügyszakban)												
	Járásbíróságon befejezett peres ügyek száma 2021- ben	Törvényszék másodfokra érkezett peres ügyek száma 2021-ben	Fellebbezési viszonyszám	Törvényszék másodfokon befejezett peres ügyek száma 2021-ben	Helyben hagyás %		Mégváltoztatás %		Hatályon kívül helyezés %		Egyéb %	
					db	%	db	%	db	%	db	%
büntető	717	244	0,340	205	93	45,4%	106	51,7%	4	2,0%	2	1,0%
civil	3 499	238	0,068	197	77	39,1%	51	25,9%	27	13,7%	42	21,3%
polgári	3 367	217	0,064	185	72	38,9%	48	25,9%	26	14,1%	39	21,1%
gazdasági	132	21	0,159	12	5	41,7%	3	25,0%	1	8,3%	3	25,0%
Összesen	4 216	482	0,114	402	170	42,3%	157	26,4%	31	7,7%	44	23,6%

Az évben a járásbíróságokon a megelőző évhez képest 3 %-kal magasabb arányban, befejezett ügyek 11,4 %-a esetében indult másodfokon fellebbezési eljárás. A befejezett másodfokú ügyekben helybenhagyott határozatok száma összességében 4,8 %-kal emelkedett 37,5 %-ról 42,3 %-ra. Ugyanakkor az egyes ügyszakokon belül amíg büntető ügyszakban a helybenhagyott ügyek száma 15,4 %-kal nőtt, civilisztikai ügyszakban 5,2 %-kal csökkent. Különösen gazdasági ügyszakban volt számottevő, 39,3 %-os a visszaesés. Összességében a tárgyalat másodfokú ügyek 7,7 %-ban született hatályon kívül helyező határozat, amely a megelőző évhez képest 0,2 %-os csökkenést jelent. Büntető ügyszakban a megelőző évhez képest 0,7 %-kal volt magasabb, civilisztikai ügyszakban 0,1 %-kal volt alacsonyabb ez az arány. A megváltoztatások száma a tavalyi évhez képest 13 %-kal csökkent, civilisztikai ügyszakban az arány az előző évvel megegyezik.

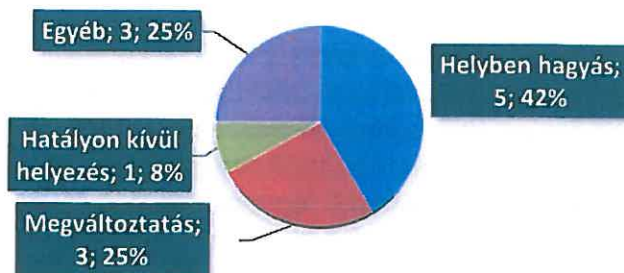
JÁRÁSBÍRÓSÁG ÉS TÖRVÉNYSZÉK MÁSODFOK VISZONYLATA A TATABÁNYAI TÖRVÉNYSZÉKEN; CIVILISZTIKA ÜGYEK (2021. ÉV)



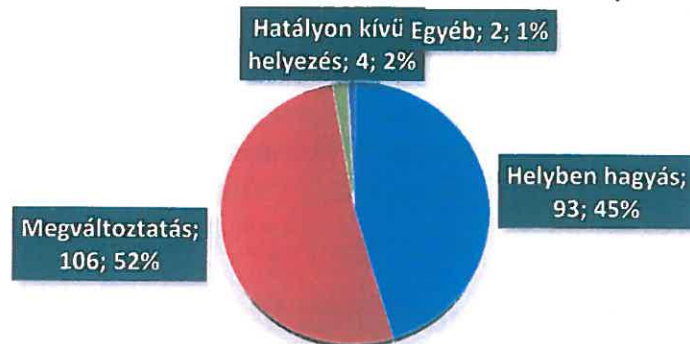
JÁRÁSBÍRÓSÁG ÉS TÖRVÉNYSZÉK MÁSODFOK VISZONYLATA A TATABÁNYAI TÖRVÉNYSZÉKEN; POLGÁRI ÜGYEK (2021. ÉV)



JÁRÁSBÍRÓSÁG ÉS TÖRVÉNYSZÉK MÁSODFOK VISZONYLATA A TATABÁNYAI TÖRVÉNYSZÉKEN; GAZDASÁGI ÜGYEK (2021. ÉV)



JÁRÁSBÍRÓSÁG ÉS TÖRVÉNYSZÉK MÁSODFOK VISZONYLATA A TATABÁNYAI TÖRVÉNYSZÉKEN; BÜNTETŐ ÜGYEK (2021. ÉV)



1.4.2. Az ítélezés megalapozottsága a törvényszéken

Törvényszék és ítélőtábla viszonylata (civilisztikai és büntető ügyekben)												
	Törvényszéken befejezett peres ügyek száma 2021-ben	Ítélotáblára érkezett peres ügyek száma 2021-ben*	Fellebbezési viszonzyszám	Ítélotáblán befejezett peres ügyek száma 2021-ben	Helyben hagyás %		Megváltoztatás %		Hatályon kívül helyezés %		Egyéb %	
					db	%	db	%	db	%	db	%
büntető (+kat.)	32	14	0,438	17	6	35,3%	11	64,7%	0	0,0%	0	0,0%
civil	358	19	0,053	33	15	45,5%	13	39,4%	2	6,1%	3	9,1%
polgári	256	14	0,055	26	14	53,8%	9	34,6%	1	3,8%	2	7,7%
gazdasági	102	5	0,049	7	1	14,3%	4	57,1%	1	14,3%	1	14,3%
büntető másodfok*	205	0	0,000	2	2	100,0%	0	0,0%	0	0,0%	0	0,0%

*büntető másodfokú ügyek esetében az ítélőtáblára érkezett harmadfokú peres ügyek száma

Elsőfok és másodfok viszonylata (közigazgatási és munkaügyi ügyekben)												
	Első fokon befejezett peres ügyek száma 2021-ben	Másodfokra érkezett peres ügyek száma 2021-ben	Fellebbezési viszonzyszám	Másodfokon befejezett peres ügyek száma 2021-ben	Helyben hagyás %		Megváltoztatás %		Hatályon kívül helyezés %		Egyéb %	
					db	%	db	%	db	%	db	%
civil	189	14	0,074	16	13	81,3%	3	18,8%	0	0,0%	0	0,0%
munkaügyi	189	14	0,074	16	13	81,3%	3	18,8%	0	0,0%	0	0,0%

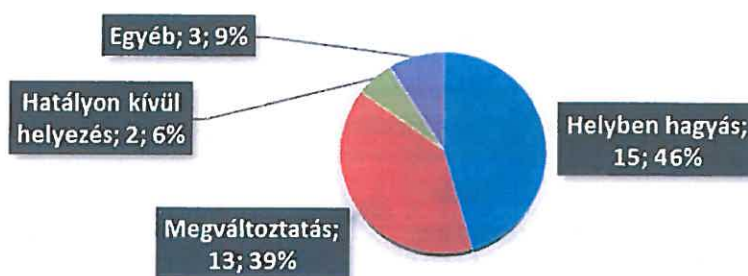
Az évben a törvényszék első fokon befejezett 390 büntető és civilisztikai ügyből 33 ügyben, a megelőző évhez képest 7,03%-kal alacsonyabb arányban, 8,46 %-ban érkezett fellebbezett ügy az ítélőtáblára. A befejezett másodfokú ügyekben helybenhagyott határozatok száma az elbírált fellebbezett ügyekhez viszonyítva összességében 23,16 %-kal volt magasabb, mint a tavalyi évben. Arányuk büntető ügyekben 15,00 %-kal emelkedett, civilisztikai ügyekben nem változott, köszönhetően annak, hogy amíg a polgári ügyek esetében 7,6 %-os emelkedés, addig a gazdasági ügyek esetében viszont jelentős, 28,6 %-os csökkenés figyelhető meg.

A hatályon kívül helyezések aránya összességében 7,9 %. Hatályon kívül helyezett büntető határozat a megelőző évhez hasonlóan most sem volt.

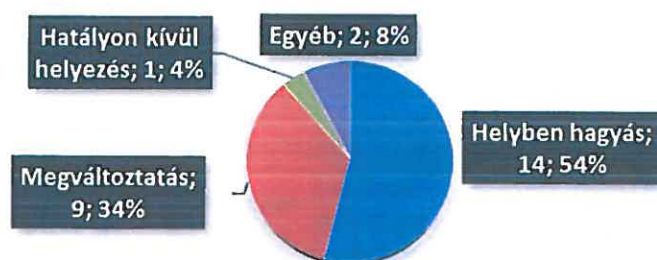
Munkaügyi ügyszakban az első fokon befejezett ügyek 7,4 %-ban érkezett fellebbezés az ítéletáblára. Az évben elbírált 16 ügy 81,25 %-ban az elsőfokú határozatot a bíróság helybenhagyta, mely arány a megelőző évhez képest 9,85 %-kal magasabb. Hatályon kívül helyezésre – a tavalyi évhez hasonlóan - nem került sor.

Büntető ügyszakban az év során másodfokon befejezett 205 ügy egyike esetében sem indult az ítéletábla előtt harmadfokú eljárás. A már folyamatban volt harmadfokú eljárásokból kettő fejeződött be, mindkét esetben helybenhagyó határozattal.

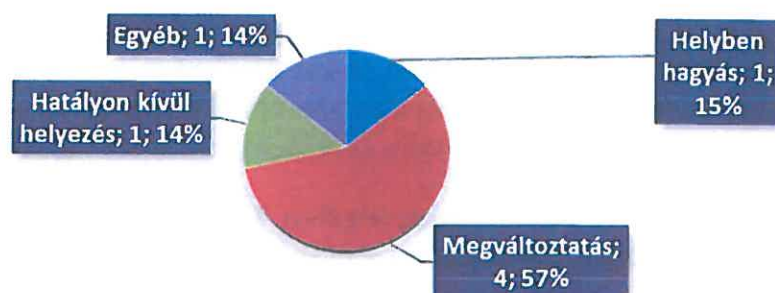
TÖRVÉNYSZÉK ELSŐFOK ÉS ÍTÉLŐTÁBLA VISZONYA A TATABÁNYAI TÖRVÉNYSZÉKEN; CIVILISZTIKAI ÜGYEK (2021. ÉV)



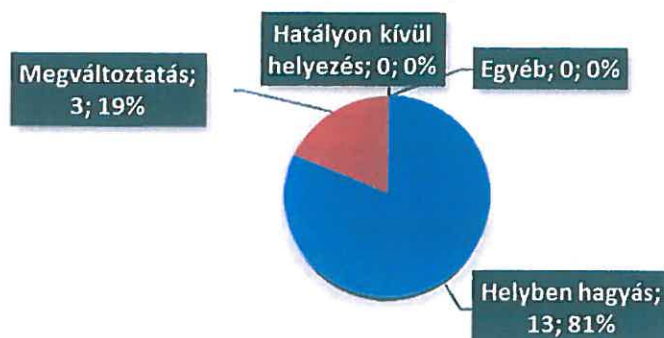
TÖRVÉNYSZÉK ELSŐFOK ÉS ÍTÉLŐTÁBLA VISZONYA A TATABÁNYAI TÖRVÉNYSZÉKEN; POLGÁRI ÜGYEK (2021. ÉV)



TÖRVÉNYSZÉK ELSŐFOK ÉS ÍTÉLŐTÁBLA VISZONYA A TATABÁNYAI TÖRVÉNYSZÉKEN; GAZDASÁGI ÜGYEK (2021. ÉV)



ELSŐFOK ÉS MÁSODFOK VISZONYLATA; MUNKAÜGYI ÜGYEK (2021. ÉV)



1.4.3. Kúriai felülvizsgálat

Összességében elmondható, hogy a felülvizsgálattal támadott határozatok megalapozottsága javult. A 2021. évben 51%-kal kevesebb felülvizsgálati indítvány érkezett vissza, ugyanakkor a visszaérkezett felülvizsgálat támadott határozatokat a Kúria 44,2 %-ban helybenhagyta (a 2020. évben 34,3%-át), 5,8 – 5,8 %-ban megváltoztatta, illetőleg hatályon kívül helyezte (a 2020. évben 1%-ban, illetőleg 11,4%-ban).

Kúriai felülvizsgálat									
	Kúriáról visszaérkezett felülvizsgálati indítványok száma (db)	Helyben hagyás		Megváltoztatás		Hatályon kívül helyezés		Egyéb	
		db	%	db	%	db	%	db	%
büntető (+kat.)	13	3	23,1%	0	0,0%	0	0,0%	10	76,9%
civil	39	20	51,3%	3	7,7%	3	7,7%	13	33,3%
polgári	31	16	51,6%	1	3,2%	3	9,7%	11	35,5%
gazdasági	3	2	66,7%	0	0,0%	0	0,0%	1	33,3%
közigazgatási	0	0	0,0%	0	0,0%	0	0,0%	0	0,0%
munkaügyi	5	2	40,0%	2	40,0%	0	0,0%	1	20,0%
Összesen:	52	23	44,2%	3	5,8%	3	5,8%	23	44,2%

1.4.4. Alkotmányjogi panaszok

A 2021. évben a törvényszék bíróságain 13 alkotmányjogi panasz került előterjesztésre. Az év során 11 elbírált panasz érkezett vissza, melyek közül egy sem volt alapos.

1.4.5. Az ítélkezés hatékonyságát szolgáló vizsgálatok

Az általános és folyamatos igazgatási ellenőrzés mellett a törvényszéken a 2021. évben célvizsgálat nem került elrendelésre, ennek indoka nem merült fel.

2. A bíróság emberi erőforrása

2.1. A létszám összesített adatai

Létszámadatok 2021.01.01. és 2021.12.31. napján (vezetőkkel együtt)				
	Engedélyezett		Tényleges	
	2021.01.01.	2021.12.31.	2021.01.01.	2021.12.31.
bíró	75	74	75	73
igazságügyi alkalmazott (fizikai is)	220	220	231	228
összesen	295	294	306	301

Az évben a törvényszék létszámhelyzetében változást jelentett, hogy az OBH Elnöke a 62.SZ/2021. (VIII.31.) OBHE határozatával a Tatabányai Törvényszéken egy törvényszéki (19. számú) bírói álláshelyet 2021. szeptember 1-jei hatállyal megszüntetett. A feladatok ellátásához szükséges megfelelő számú és képzettségű emberi erőforrás rendelkezésre áll. Az év közben jelentkező tartós távollét, kinevezés folytán fellépő, avagy az alkalmi jellegű megnövekedett feladatok ellátásához, ügyteher feldolgozásához szükséges létszám továbbra is - akár eltérő szintű - bíróságok közötti kirendelésekkel, besegítésekkel volt biztosított.

2.1.1. Bírósági vezetői változások 2021. évben:

A 2021. évben a bírósági vezetők személyében nem állt be változás.

2.1.2. Igazságügyi alkalmazottak létszámának változása 2021. évben

A 2021. évben a törvényszék illetékességi területéhez tartozó bíróságokon összesen 5 fő, 2 bírósági titkár, 1 középfokú tisztviselő és 2 írnok létesített igazságügyi szolgálati jogviszonyt. Az év során 8 fő igazságügyi alkalmazottnak - 1 írnoknak, 1 középfokú tisztviselőnek és 1 bírósági titkárnak a munkavállaló kezdeményezésére közös megegyezéssel, 1 írnoknak és 2 középfokú tisztviselőnek felmentéssel, 1 bírósági titkárnak lemondással és 1 középfokú tisztviselőnek halála miatt - szűnt meg a jogviszonya.

2.2. Elismerések

2.2.1. Központilag adományozott címek és elismerések

A 2011. évben a törvényszék bírái és igazságügyi alkalmazottai részére központilag cím és elismerés nem került adományozására

2021. december 31-én központilag adományozott címmel, elismeréssel rendelkezők száma		
Bíró	Törvényi rendelkezés alapján címzetes törvényszéki bíró	5 fő
	Adományozott címzetes törvényszéki bíró	5 fő
	Törvényi rendelkezés alapján címzetes táblabíró	1 fő
	Adományozott címzetes táblabíró	0 fő
Igazságügyi alkalmazott	Tanácsos	3 fő
	Főtanácsos	7 fő

2.2.2. Helyi elismerések

A 2021. évben a 40. életévét be nem töltött és kimagasló teljesítményt nyújtó, felkészültségről tanúbizonyságot tévő bíró kollégáink közül a bírák jelölése alapján hagyományosan 1 fő részesült a fiatalon elhunyt bíránk, dr. Musitz Gábor emlékére alapított emlékdíjban.

3. A tárgyi feltételek

3.1. A munkavégzés tárgyi feltételeiben történt változás

2021-ben a törvényszéken és a járásbíróóságokon átadásra kerültek a LIR-ügyfél-tájékoztató irodák.

Az évben - saját költségvetési forrásból - megvalósult további jelentősebb beruházások:

- a Törvényszék központi épületénél villamos fázisjavító berendezés beüzemelése;
- a Tatabányai Járásbíróóságon a munkakörnyezetet javító (alagsori, földszinti, I. emeleti vizesblokkok, elnöki-irodablokk, postázó helyiség, II. emeleti konyha) részleges felújítása;
- az Esztergomi Járásbíróóság épületegyüttese világítás-korszerűsítése, valamint részleges szalagfüggönyözése;
- a Komáromi Járásbíróóságon új rendszeti pult készítésült, továbbá — az udvarfelújítás befejezéseként — a már elöregedett fenyőfa kivágása és annak pótlása;
- a Tatai Járásbíróóságon új főportált kialakítása, tető szigetelésének javítása.

A jövőre nézve szükséges a tervezési stádiumban lévő Esztergomi Járásbíróóság épületegyüttese felső szinti és tetőtéri irodahelyiségei klimatizálására megindult beruházás folytatása, emellett javasoljuk a Tatai Járásbíróóság új elhelyezési épülete vonatkozásában a tervpályázati tender mielőbbi kiírását.

3.1.2. Irattárak és bűnjelraktárak helyzet

A Tatabányai Törvényszék illetékességi területén működő bíróságok irattárai helyzetében, állapotában 2021-ben a megelőző évhez képest nagyobb változás nem történt.

A járványhelyzetre tekintettel 2020 évben elmaradt selejtezés 2021 őszén megkezdésre került, befejezési határideje 2022. március 31.

Általánosságban elmondható, hogy az irattárak továbbra is jelentősen túlszűfoltak. Ugyancsak a járványhelyzetre tekintettel a Levéltár részére a selejtezett iratok átadása a megelőző évhez hasonlóan nem történt meg, a Levéltár helyhiányra hivatkozással is több éve elzárkózik az iratok nagyobb számú átvételétől. A selejtezés eredményeként is csak a megsemmisíthető iratok elszállítása javít a fennálló zsúfoltságon. A Levéltár a részére történő új épület biztosításáig, várhatóan 2024-ig, évenként legfeljebb 50-100 fm irat átvételét tenné lehetővé, mely érdemben nem enyhíti az irattárak tárolási nehézségeit.

A 2021. évben a bűnjelek tárolása tekintetében sem állt be érdemi változás. A Tatabányai Törvényszék raktárai telítettek, azonban nem túlterheltek, így a bűnjelek megfelelő tárolása megoldott. A 2021-es évben újra sor került két ízben is a bűnjelek megsemmisítésére, amely biztosította, hogy elegendő hely álljon rendelkezésre a bűnjelek tárolásához. A járásbíróságok tekintetében Komáromból a korábban felhalmozódott és megsemmisítésre váró bűnjelek nagy része elszállításra került, amely folyamat a 2022-es évben is folytatódik, így ott is a bűnjelek napra kész kezelésére kerülhet sor.

3.2. A bíróság informatikai helyzetében történt változás

3.2.1. Informatikai eszközállomány

Köszönhetően az évben történt jelentős beszerzéseknek, a törvényszék informatikai eszközellátottsága megfelelő és avultsági mutatói is javultak.

A törvényszékre az OBH által megvalósított központi beszerzés, illetőleg központilag biztosított fedezettel 82 db Levono M70s számítógép, 45 db Prodesk 400 számítógép, valamint 7 db Kyocera ECOSYS P2235dw nyomtató és 1 db Synology RS1221RP+ NAS + 2 db 10 TB HDD érkezett. Ezt meghaladóan a törvényszék saját költségvetésének terhére további 33 db Iiyama XB2474HS-B2 monitort, 65 db Acer TravelMate P2 TMP215-52-51DU notebookot és 3 db Ricoh MP 3555 multifunkcionális nyomtatót vásárolt. A beszerzett 65 db laptop jelentős része a bíróságon kívüli munkavégzés tárgyi feltételeit biztosította, javította.

Az informatikai eszközállomány tekintetében aktuálisan az i3-as processzorral, 4 GB RAM-mal és HDD-vel rendelkező, számítógépek jelentik, melyek sebessége már nem minden esetben képesek biztosítani a gyors és hatékony munkavégzést.

3.2.2. Informatikai alkalmazások

Az informatikai alkalmazások terén a 2021. évben a legnagyobb változást a Microsoft fájlserverre történő átállás jelentette. Az átállás során áthelyezésre kerültek a hálózati saját-, és a közös meghajtók, utóbbiak esetében új, átláthatóbb struktúrát alakítottunk ki. A felhasználói programok áttelepítése, új nyomtatóserverre és az egyéb, szerver oldali alkalmazásokra történő átállás a 2022. évben folytatódik.

Az évben a törvényszéken érvényben lévő munkarendhez történő igazodás érdekében sor került a munkaidő-nyilvántartó és beléptető rendszer fejlesztésére. A jelenleg tesztelés és migrálás alatt álló új verzió év végére készült el, bevezetésére a 2022. évben kerül sor. További fejlesztésként 2021. október 1-vel bevezetésre került a Gépjármű igénylő- és parkoló foglaló program parkoló modulja.

3.3. A bíróság pénzügyi helyzete, gazdálkodása

3.3.1. A tárgyévi költségvetési előirányzat fő számai

A BÍRÓSÁG GAZDÁLKODÁSA – PÉNZÜGYI TELJESÍTÉS (ezer Ft-ban)			
		2020	2021
1.	MŰKÖDÉSI CÉLÚ TÁMOGATÁSOK ÁLLAMHÁZTARTÁS	63	40
2.	KÖZHATALMI BEVÉTELEK	116 066	191 346
3.	MŰKÖDÉSI BEVÉTELEK	3 376	3 802
4.	FELHALMOZÁSI BEVÉTELEK	126	61
5.	FINANSZÍROZÁSI BEVÉTELEK	2 875 359	3 181 030
	MARADVÁNY IGÉNYBEVÉTELE	9 693	31 243
	ÁLLAMHÁZTARTÁSON BELÜLI MEGELŐLEGEZÉSEK		118 953
	KÖZPONTI, IRÁNYÍTÓ SZERVI TÁMOGATÁS	2 865 666	3 030 834
6.	BEVÉTELEK ÖSSZESEN (1+2+3+4+5)	2 994 990	3 376 279
7.	SZEMÉLYI JUTTATÁSOK	2 225 386	2 486 536
8.	MUNKAADÓKAT TERHELŐ JUTTATÁSOK ÉS SZOCIÁLIS HOZZÁJÁRULÁSI ADÓ	386 069	396 544
9.	DOLOGI KIADÁSOK	281 629	309 549
10.	EGYÉB MŰKÖDÉSI CÉLÚ KIADÁSOK	2 401	2 443
11.	BERUHÁZÁSOK	66 263	47 769
12.	FELÚJÍTÁSOK	1 999	1 914
13.	FINANSZÍROZÁSI KIADÁSOK	0	0
14.	KIADÁSOK ÖSSZESEN	2 963 747	3 244 755

3.3.2. A kiadások fő számai

Az ítélkezéshez közvetlenül kapcsolódó költségek összege és változásai			
	2020	2021	
	Bruttó összeg (eFt)	Bruttó összeg (eFt)	%-os változás előző évhez képest
Önálló bírósági végrehajtó előleg	0	14	
Szakértői díjak (dologi/int. nélkül)	39 548	32 376	81,87 %
Szakértői díjak (dologi/intézeti)	5 334	4 646	87,10 %
Szakértői díjak (személyi juttatás)	9 465	7 383	78,00 %
Tanu díj	557	860	154,40 %
Tolmács, fordítói díjak (dologi/int. nélkül)	751	592	78,83 %
Tolmács, fordítói díjak (dologi/intézeti)	9 639	21 246	220,42 %
Tolmács, fordítói díjak (személyi juttatás)	655	635	96,95 %
Ülnöki díj (dologi)	0	163	
Ülnöki díj (személyi juttatás)	961	1 319	137,25 %
Védői, pártfogó ügyvédi, ügygondnoki díjak (dologi)	34 335	41 331	120,38 %
Védői, pártfogó ügyvédi, ügygondnoki díjak (személyi juttatások)	0	0	
Összesen	101 245	110 565	109,21 %

Munkaadókat terhelő járulékok 2021. év (e Ft)				
Jogcím	Eredeti előirányzat	Módosított előirányzat	Teljesítés	Maradvány
Szociális hozzájár. adó			371 084	
Táppénz hozzájárulás			2 304	
Rehab. hozzájár.			13 259	
Munkáltatói SZJA			9 897	
Összesen	360 459	396 544	396 544	0

Dologi kiadások (e Ft)						
Rovat/ gyűjtő	Előirányzat megnevezése	2020.évi teljesítés	2021. évi eredeti előirányzat	2021. évi módosított előirányzat	2021. évi teljesítés	Megtakarítás (-) túllépés (+) előző évhez
K311	Szakmai anyagok beszerzése	755	1 936	409	409	-346
K312	Üzemeltetési anyagok besz.	20 146	19 609	19 277	19 277	-869
K321	Informatikai szolgáltatások	7 497	12 436	10 842	10 842	+3 345
K322	Kommunikációs szolgáltatások	2 123	2 430	1 484	1 484	-639
K331	Közüzemi díjak	26 438	31 456	26 444	26 444	+6
K333	Bérleti és lízing díjak	1 450	1 450	1 485	1 485	+35
K334	Karbantartási szolgáltatások	22 883	29 111	24 193	24 193	+1 310
K335	Közvetített szolgáltatások	1 478	1 468	1 521	1 521	+43
K336	Szakmai tev. segítő szolgált.	80 819	100 021	90 981	90 474	+9 655
K337	Egyéb szolgáltatások	73 406	81 886	92 600	89 693	+16 287
K341	Kiküldetések kiadásai	940	1 558	1 036	1 036	+96
K351	Működési célú előz. felsz. ÁFA	36 359	36 388	37 916	37 916	+1 557
K352	Fizetendő ÁFA	39		20	20	-19
K355	Egyéb dologi kiadások	7 296	5 251	4 790	4 755	-2 541
Összesen:		281 629	325 000	312 998	309 549	+27 920

3.3.3. A bevételek fő számai

Az intézmény 2021. évi bevételeinek összetétele (e Ft)			
Megnevezés	Eredeti előirányzat	Módosított előirányzat	Teljesítés
Közhatalmi bevételek	109 000	191 346	191 346
Működési bevételek	5 000	3 802	3 802
Felhalmozási bevételek		61	61
Felhalmoz. célú támogatás			
Működési célú támogatás		40	40
Központi, irányító szervei támogatás	2 869 741	3 030 834	3 030 834
Államháztartáson belüli megelőlegezés		118 953	118 953
Előző évi előirányzat maradvány		31 243	31 243
Összesen	2 983 741	3 376 279	3 376 279

Bevételi előirányzatok alakulása (e Ft)				
Év	Eredeti előirányzat	Módosított előirányzat	Teljesítés	Az eredeti előirányzathoz Többlet + Hiány -
2020	2 488 713	2 994 990	2 994 990	+506 277
2021	2 983 741	3 376 279	3 376 279	+392 538

3.3.4. A követelésállomány fő számai

2012. január 01-től a Magyarország 2012. évi költségvetését megalapozó egyes törvények módosításáról szóló 2011. évi CLXVI. tv. 32. § (3) bekezdése alapján a „központi költségvetési szerv által kiszabott bírságból és az ehhez kapcsolódó késedelmi pótlékból származó bevétele... a központi költségvetés központosított bevétele”.

A központi költségvetést megillető bírságbevételekkel kapcsolatos követelések és az elszámolt értékvesztés nyilvántartás a 0-s számlaosztályban történik.

Igazgatási szolgáltatási díjak (eFt)	2020. évi Záró /2021. évi Nyitó egyenleg	Előírás	Befizetés	Behajthatatlan követelés	2021. évi Záró egyenleg
Bűnügyi költség	1 099 893	183 814	172 265	9 585	1 101 857
Rendőri elővezetési ktg. 40%-a	20 911	22	1 666	644	18 623
Végrehajtáshoz kapcsolatos bevételek (pl: Helyszíni eljárási ktg. végrehajtási illeték)	-	2 206	2 206	-	-
Állam által előlegezett költség	24 028	7 904	11 682	501	19 749
Szabálysértési eljárási ktg.	-	-	-	-	-
Perköltség bevétele	190	-	-	-	190
Át nem vett letét	-	2 251	2 251	-	-
Állam által előlegezett gyermektartásdíj	25 769	-	223	109	25 437
Egyéb bevételek	-	1 051	1 051	-	-
Igazgatási szolgáltatási díjak 2021. év	1 170 791	197 248	191 344	10 839	1 165 856

2021-ben a Gazdasági Hivatal bevételi csoportjánál előírt ügyek száma 2.618 db, végrehajtásra adott 1.452 db, átváltoztatott ügyek száma 297 db.

4. A bírósági szervezet integritása

4.1. A szervezeti integritás

4.1.1. A bíróság által vagy a bíróság ellen indított eljárások

A 2021. évben a Tatabányai Törvényszék peres eljárás nem kezdeményezett. Vele mint alperessel szemben 8 polgári peres eljárás indult. Az összességében folyamatban lévő 10 peres eljárásból az év során befejeződött 8 eljárásban a törvényszék marasztalására nem került sor.

2021. évben a Törvényszék által indított perek (előterjesztett viszontkeresetek) száma:		
ügytípus	száma (db)	jogerősen lezárult ügyekben hozott döntések jellege
-	0	-
2021. évben a törvényszék ellen indított perek száma (db):		8
2021. évben az összes folyamatban lévő perek száma (db):		10
Bíróság ellen indított perek megoszlása ügytípusonként (db)		
személyhez fűződő jogok megsértése miatti per		1
közérdekű adat /közérdekből nyilvános adat kiadása iránti per		2
sajtóhelyreigazítás iránti per		2
végrehajtás megszüntetése, korlátozása iránti per		1
elbirtoklás megállapítása iránti per		1
jognyilatkozat pótlása iránti per		1
Összesen:		8
2021. évben jogerősen befejezett ügyek száma (db) és eredménye:		8
Felperes keresetének elutasítása:		8
Törvényszék marasztalása:		0

4.1.2. A belső ellenőrzés elnöki intézkedést igénylő megállapításai

A belső ellenőrzés keretében, tervezett ellenőrzésként, 5 vizsgálat– 1 utó-, 1 pénzügyi-, 1 szabályszerűségi-, 2 rendszerellenőrzés – lefolytatására került sor. Soron kívüli ellenőrzés nem volt.

A 2021. évi belső ellenőrzési tevékenység részletes adatait a költségvetési szervek belső kontrollrendszeréről és belső ellenőrzéséről szóló 370/2011. (XII.31.) Korm. rendelet figyelembevételével – a tárgyévet követő február 15-ig – készítendő, a törvényszék elnöke által jóváhagyandó – az Országos Bírósági Hivatalhoz is megküldendő – éves ellenőrzési jelentés tartalmazza.

2021. évben végrehajtott belső ellenőrzési vizsgálatok tárgya	Megállapítások száma	ebből:		
		intézkedést nem igénylő (hiányosságot nem feltáró)	figyelemfelhívással érintett (külön vezetői intézkedés/ intézkedési terv nem szükséges, munkafolyamat során indokolt figy. elembe venni a megállapítást)	intézkedést igénylő (hiányosságot megállapító) belső ellenőrzési javaslat tétellel érintett megállapítások
(db)				
Tervezett ellenőrzések				
A 2020. évi költségvetési beszámoló vizsgálata ¹	11	8	2	1
A Tatabányai Törvényszéken a 2020. évi külső és belső ellenőrzések nyomán kiadott intézkedési tervek, valamint áthúzódó intézkedések megvalósításának vizsgálata	8	4	3	1
A pénztétellelkezelés vizsgálata	12	9	2	1
Az igazságügyi követelések kezelésének vizsgálata	7	1	5	1
A Tatabányai Törvényszéknél a bírák és igazságügyi alkalmazottak jogszabályban előírt személyi nyilvántartás kezelése, munkaidő és távollét nyilvántartás vizsgálata	13	4	4	5
Soron kívüli ellenőrzés				
Nem volt 2021 évben				
2021. évi ellenőrzések összesen	51	26	16	9

¹ A belső ellenőrzési vizsgálat végrehajtására az OBH Ellenőrzési Főosztály által megküldött módszertan alapulvételével került sor.

2021. évben lefolytatott intézkedést igénylő ellenőrzések:

Ellenőrzés száma	Ellenőrzés tárgya	Típus	Előírt/megett intézkedések (egyes intézkedések végrehajtása 2022 évre áthúzódó)
1/2021	A 2020. évi költségvetési beszámoló vizsgálata	Pénzügyi ellenőrzés	Valamennyi beszerzési eljárásban érintett szervezeti egység vezető, munkatárs figyelmének felhívása körlevélben arra, hogy beszerzési eljárás során az átláthatósági nyilatkozat hiánya, illetve a gazdálkodó nyilatkozata arra vonatkozóan, hogy nem minősül átlátható szervezetnek az ajánlat érvénytelenségét eredményezi. Átláthatósági nyilatkozat hiányával egy gazdálkodó szervezettel kötött visszterhes szerződéssel kapcsolatos intézkedések megtétele.
2/2021	A Tatabányai Törvényszéken a 2020. évi külső és belső ellenőrzések nyomán kiadott intézkedési tervek, valamint áthúzódó intézkedések megvalósításának vizsgálata	Utóellenőrzés	A Tatabányai Törvényszék 2020.EI.D.4/4. számon kiadott Bűnjelkezelési és bűnjenyilvántartási szabályzatának, valamint a kapcsolódó ellenőrzési nyomvonalnak a hatályon kívül helyezése és új – a hatályos jogszabályi rendelkezésekkel és alkalmazott bűnjenyilvántartási rendszerrel összhangban lévő – belső szabályzat és ellenőrzési nyomvonal kiadása. (Megjegyzés: végrehajtás 2022. évre áthúzódó)
3/2021	A pénztétellelkezelés vizsgálata	Rendszerellenőrzés	A GH Ügyrend, a pénz- és értékkezelési szabályzat, valamint a letétkezelésre vonatkozó ellenőrzési nyomvonalak felülvizsgálata, aktualizálása, összhangban a hatályos jogszabályi rendelkezésekkel. (Megjegyzés: végrehajtás 2022. évre áthúzódó)

Ellenőrzés száma	Ellenőrzés tárgya	Típus	Előírt/megrett intézkedések
4/2021	Az igazságügyi követelések kezelésének vizsgálata	Rendszerellenőrzés	(Megjegyzés: végrehajtás határideje 2022 évi) A Tatabányai Törvényszék igazságügyi követelésekre vonatkozó ellenőrzési nyomvonalának teljes körű felülvizsgálata, aktualizálása.
5/2021	A Tatabányai Törvényszéknél a bírák és igazságügyi alkalmazottak jogszabályban előírt személyi nyilvántartás kezelése, munkaidő és távollét nyilvántartás vizsgálata	Szabályszerűségi ellenőrzés	(Megjegyzés: a végrehajtás határideje 2022. évi) A humán erőforrás-gazdálkodást érintő feladatokra vonatkozó részletes feladatokat és szabályokat leíró, nyomtatványmintákat tartalmazó eljárásrend kiadása, figyelemmel az ellenőrzési jelentésben javasolt tartalmi elemekre is. A Tatabányai Törvényszék „VIII. Létszám-gazdálkodás” ellenőrzési nyomvonalának teljes körű felülvizsgálata, aktualizálása. A HR Csoport munkatársai munkaköri leírásában a helyettesítés rendjének felülvizsgálata, módosítása. A NexON programhoz felhasználói jogosultsággal rendelkezőkre vonatkozóan helyben, naprakész nyilvántartás kialakítása, a nyilvántartás vezetéséért, megőrzéséért felelős szervezeti egység/személy kijelölése, a jogosultságok szükség szerinti aktualizálása. A személyi nyilvántartások kiegészítése az elektronikus aláírási jogosultságról készült iratokkal – mind a törvényszéken, mind a járásbíróságokon – az érintettek esetében. A papír alapú személyi nyilvántartásokban kezelt iratok, személyi okmány, illetve hatósági igazolvány másolatok körének felülvizsgálata, a kezelhető iratok/íratmásolatok körének, NexonIR programból nyomtatható személyi adatlap papír alapú kezelésének meghatározása belső eljárásrendben, külön kitérve bírák vonatkozásában a járásbíróságokon nyilvántartható adatokra, iratokra az adatvédelmi szabályokra és jelen belső ellenőrzési jelentésben rögzítettkre is figyelemmel. A törvényszéken az adatfelvételi lap formanyomtatvány, illetve további alkalmazott nyomtatványok/íratminták/nyilatkozatok felülvizsgálata, kiegészítése, pontosítása, alkalmazásának megyei szinten történő egységesítése a részletes megállapításokban foglaltakra, valamint az adatkezelési jogosultságokra figyelemmel.

4.2. A bírók és igazságügyi alkalmazottak integritása

4.2.1. Az ügykiosztás rendje

A Tatabányai Törvényszék bíróságain ügyelosztásra jogosultak:

Bíróság	Ügyszak	Ügyelosztásra jogosult
Tatabányai Törvényszék	Büntető ügyszak	büntető kollégiumvezető
	Polgári, gazdasági és munkaügyi ügyszak	civilisztikai kollégiumvezető, csőd- és felszámolási ügyekben a csoportvezető bíró Cégbíróságon automatikus ügyelosztás
Tatabányai Járásbíróság	Büntető ügyszak	elnökhelyettes
	Polgári ügyszak	elnök
Esztergomi Járásbíróság	Büntető ügyszak	elnök
	Polgári ügyszak	elnökhelyettes
Komáromi Járásbíróság	Büntető, polgári és gazdasági ügyszak	elnök
Tatai Járásbíróság	Büntető, polgári és gazdasági ügyszak	elnök

A 2021. évben átosztott ügyek száma:

Bíróság	Ügyszak	Peres	Nemperes
Tatabányai Törvényszék	Büntető ügyszak	-	-
	Polgári, gazdasági és munkautgyi ügyszak	83	3 Csőd-felszámolás: 100 Cégbíróság: 572
Tatabányai Járásbíróság	Büntető ügyszak	24	41 szabálysértés: 1
	Polgári, gazdasági ügyszak	75	14 végrehajtás: 10
Esztergomi Járásbíróság	Büntető ügyszak	13	0
	Polgári, gazdasági ügyszak	22	0
Komáromi Járásbíróság	Büntető ügyszak	7	0
	Polgári, gazdasági ügyszak	28	0
Tatai Járásbíróság	Büntető ügyszak	0	0
	Polgári, gazdasági ügyszak	34	7 végrehajtás: 8

Az ügyek átosztására a legnagyobb arányban bírói kirendelés, illetőleg kirendelés megszűnése, tartósan távollévő bíró ítélkezéshez történő visszatérése, az egyenletes munkateher biztosítása, továbbá bíró kizárása miatt került sor. Kisebb arányban a bíró megbetegedése, nyugállományba vonulása miatt.

4.2.2. A bírók, bíróság kizárása

A Tatabányai Törvényszék illetékességi területén működő bíróságokon a 2021. évben 174 (törvényszéken 15, járásbíróságokon 159) alkalommal került sor a bírák vagy az eljáró bíróság kizárására, mely a megelőző évhez képest 8,75 %-os emelkedés. A kizárások 27 esetben, 15,5 %-ban alapultak objektív okon.

Az egyéb ok miatti kizárások jellemzően azon alapultak, hogy a peres fél ügyész, ügyvéd, önkormányzati képviselő, közjegyző, önálló bírósági végrehajtó, igazságügyi szakértő, volt bírósági dolgozó vagy annak házastársa, hozzátartozója, illetőleg az eljáró bíró ismerőse. Az esetek kisebb részében arra a peres fél korábbi eljárásokban tanúsított magatartása adott okot.

4.2.3. A panaszügyek és közérdekű bejelentések tapasztalatai

2021. évben a Tatabányai Törvényszék bíróságaira a megelőző évhez képest panaszként feltüntetve 39 %-kal kevesebb beadvány érkezett. A panaszbeadványok 15 %-a a törvényszéken, 85 %-a a járásbíróságokon kerültek előterjesztésre. Szemben a tavalyi év 44 %-os arányával, ezek 21,3%-a bizonyult megalapozottnak. A panaszok a rendelkezésre álló 30 napos határidőn belül átlagosan 9,9 nap alatt kerültek elintézésre.

Bíróság	A Tatabányai Törvényszék bíróságaira érkezett panaszos beadványok száma					
	2020. év		Összesen	2021. év		Összesen
	Alapos	Nem alapos		Alapos	Nem alapos	
Tatabányai Törvényszék	3	19	22	6	1	7
Esztergomi Járásbíróság	8	15	23	2	14	16
Komáromi Járásbíróság	0	1	1	0	2	2
Tatabányai Járásbíróság	23	3	26	2	18	20
Tatai Járásbíróság	0	5	5	0	2	2
			0			0
Összesen:	34	43	77	10	37	47

4.2.4. A fegyelmi helyzet

A 2021. évben, a megelőző évvel ellentétben bíróval szemben fegyelmi eljárás nem indult, egy esetben, igazságügyi alkalmazott tekintetében került sor annak lefolytatására. A folyamatban lévő eljárásokból év során befejeződött eljárások 1-1- esetben írásbeli figyelmeztetéssel zárultak. Az évben mentelmi jog felfüggesztésére vagy mentelmi jogról történő lemondásra nem került sor

	2021-ben indult fegyelmi eljárások		2021-ben befejeződött fegyelmi eljárások			2021-ben kiszabott írásbeli figyelmeztetések	2021-ben indult		2021 előtt indult és 2021-ben folyamatban lévő		2021-ben indult és befejezett eljárás eredménye		2021 előtt indult és 2021-ben befejezett. eredménye	
	elnök által kezd.	bíró/iasz-os kérelmére indult	2021-ben indult	2021. előtt indult	eredmény		Be.	Szab. elj.	Be.	Szab. elj.	Be.	Szab. elj.	Be.	Szab. elj.
bírák	0	-				1	-	-	-	-	-	-	-	-
ig. alk.	1	-	-	1	megrovás	1	-	-	-	-	-	-	-	-

* három eljárás fejeződött be, de ebből 2 ügy egyesítésre került

4.2.5. A jogállási összeférhetlenség

A 2021. évben jogállási összeférhetlenség nem állt elő.

5. A kommunikációs tapasztalatok és a megjelenések gyakorisága

Külső kommunikációnk sajtószóvivő és sajtótitkár közreműködésével valósul meg.

Elektronikus felületen, a törvényszék külső honlapján a törvényszéket, illetőleg a bírósági szervezetet érintő információk, az érdeklődésre számot tartó ügyek tárgyalási jegyzéke folyamatosan kerülnek feltöltésre és frissítésre, illetőleg a közérdeklődésre számot tartó ügyekről külön sajtóközlemény kerül megjelentetésre.

A sajtó képviselőivel kialakult, eredményes gyakorlat szerint tartjuk a kapcsolatot. A sajtószóvivő a sajtótitkár közreműködésével rendszeresen előzetesen, illetőleg külső megkeresésekre egyedileg elektronikus úton, valamint telefonon tájékoztatja a szerkesztősegeket, újságírókat a törvényszéken és a járásbíróságokon folyamatban lévő közérdeklődésre számot tartó ügyekről, azok tárgyalási időpontjairól, helyéről, a várható eljárási cselekményekről, és a meghozott döntésekről. A 2021 évben – a megelőző évhez hasonlóan – a járványügyi helyzetre tekintettel személyes jelenléttel járó sajtórendezvény megtartására nem került sor

Összességében a 2021. évben a külső kommunikációnk élénkült. A sajtó felé kibocsátott közlemények 54 %-kal, a helyi és országos médiában a megjelenéseink száma 149 %-kal emelkedett.

2021. évben a sajtó felé kommunikált közlemények száma, összehasonlítva az előző évvel:

	Jan.	Febr.	Márc.	Ápr.	Máj.	Jún.	Júl.	Aug.	Szept.	Okt.	Nov.	Dec.	Össz.
2021	33	33	37	33	37	27	21	9	24	22	30	24	330
2020	13	26	-	26	16	20	15	7	28	21	24	18	214

2021. évben a helyi és országos média megjelenéseink száma, összehasonlítva az előző évvel:

	Helyi média		Országos média	
	2021	2020	2021	2020
TV, rádió, nyomtatott sajtó	36	63	27	19
Online megjelenés	316	91	204	61
Összesen	352	154	231	80
Mindösszesen	2021 évben 583 megjelenés			
	2020 évben 234 megjelenés			

A belső kommunikáció alapvetően elektronikus úton, a Skype-rendszer, a belső levelező-rendszeren és a törvényszék belső honlapján történő megjelentetés útján történt.

6. A képzés

6.1. A szervezett képzések

2021. évben a képzések jelentős része központosítva, online formában került megvalósításra. Ennek köszönhetően a résztvevők létszáma is jelentősen, 219 %-kal emelkedett.

Központi képzések:

	Résztevők létszáma (fő/alkalom)					Képzések száma (össz)
	Összes	Bírák	Bírósági titkárok	Bírósági fogalmazók	Egyéb igazságügyi alkalmazottak	
2019	282	146	36	9	84	156
2020	251	145	50	4	38	72
2021	802	334	215	10	243	87

Központi-helyi/regionális képzések országos szinten:

	Részvevők létszáma a törvényszékről (fő/alkalom)					Képzések száma (össz)
	Összes	Bírák	Bírósági titkárok	Bírósági fogalmazók	Egyéb igazságügyi alkalmazottak	
2019	220	166	32	4	16	26
2020	23	15	6	2	-	3
2021	111	68	37	4	2	27

2021. évben a Tatabányai Törvényszék két regionális képzést (családjogi képzés: a kapcsolattartás, kapcsolati erőszak, nemzetközi családon belüli kapcsolatok, illetőleg a Pp. aktuális kérdései) szervezett, mindkettőt online- formában. A központi képzésekhez hasonlóan a megelőző évhez képest e képzések esetében is jelentősen, 380 %-kal emelkedett a törvényszékről a résztvevők száma.

Helyi-helyi képzések:

	Részvevők létszáma (fő/alkalom)					Képzések száma (össz)
	Összes	Bírák	Bírósági titkárok	Bírósági fogalmazók	Egyéb igazságügyi alkalmazottak	
2019	604	121	74	6	355	31
2020	49	32	16	1	-	2
2021	284	70	24	1	189	1

A 2021. évben a járványügyi helyzet, a személyes jelenléttel járó képzések hiánya miatt a helyi képzések háttérbe szorultak. A kisszámú érintettség miatt (3 fő) a tervezett BÜSZ képzés elmaradt. A honvédelmi és polgári védelmi oktatás: központosítására került, online formában a Coospace felületen valósult meg. A tűzvédelmi és munkavédelmi oktatás helyi képzésként, de online formában, is szintén a Coospace felület igénybevételel került lebonyolításra.

6.2. Közvetlen nemzetközi kapcsolatok

A 2021. évben az Európai Jogi Akadémia (ERA) képzésein 1 fő bírósági titkár, az Európai Igazságügyi Képzési Hálózat (EJTN) által szervezett online képzéseken pedig 1 fő bírósági és 1 fő bírósági titkár vett részt. Az Európai Igazságügyi Képzési Hálózat (EJTN) „Short term” rövidtávú általános csereprogramjára 1 fő bírósági pályázott eredményesen.

7. A vezetői célok

7.1. A tárgyévre kitűzött célok és teljesülésük

11. alkalommal foglalom össze a Tatabányai Törvényszék előző évi munkáját, értékelem a vállalások sikerességét és határozom meg a következő év feladatait. Tettem mindezt az évek során egészen változatos formában, a több száz oldalas mellékletet tartalmazó összefoglalótól kezdve a vázlatos, állapot jelző ikonokkal történő beszámolóig.

A cél a beszámoló formájától függetlenül mindig ugyanaz. A Tatabányai Törvényszék közel háromszáz fős közössége a tárgyévre kitűzött célok és teljesülésük pontban foglaltaknak megfelelték-e a 2021. évben?

Erre az évre a 2020. évi évértékelőben konkrét célkitűzés nem került meghatározásra.

Az általános célkitűzésünk az volt, hogy a Tatabányai Törvényszék szervezetében és működésében úgy épüljön fel, hogy a feladatait időszerűen, az erőforrások legoptimálisabb kihasználásával és elosztásával költséghatékonyan lássa el. Törvényszékünkön a 2019. évben – látva a korábban meghozott igazgatási intézkedések módosításának szükségességét – a teljes szakmai, igazgatási szabályozó rendszerre kiterjedő deregulációt indítottunk el. A megkezdett teljeskörű racionalizálási folyamat, a humán erőforrás és az ügyteher arányosabb elosztása, a célzott és interaktív szakmai háló erősödése szükségszerűen eredményezte a még időszerűbb és minőségibb ítélezést.

Mi lehet egy bíróság célja?

Az, hogy az általa tárgyalt ügyeket időszerűen és szakszerűen bírálja el. A Tatabányai Törvényszék ezeknek az elvárásoknak megfelelt: összességében több ügyet fejeztünk be, mint amennyi érkezett és a felülbírálati mutatók is javultak. Az elhúzódó ügyek számának csökkenése is jelentős volt a 2021. évben.

- Ezek az eredmények azonban nem maguktól születtek, az alábbi intézkedések tették lehetővé az eredmények elérését: a 2020. évtől központi igazgatási ellenőrzés valamennyi bíróságon, így a Tatabányai Törvényszéken is minden folyamatban lévő két éven túli ügy egyedi vizsgálatára és folyamatos figyelemmel kísérésére kötelezte a törvényszékeket.

- Emellett az igazgatási ellenőrzési kontrollrendszer teljeskörű felülbírálata történt meg, mint ahogy az egyes igazgatási vezetők ellenőrzési gyakorlatának felülvizsgálata is. Felmértük és különbséget tettünk abban, hogy az ügyek elhúzódását adott esetben objektív okok, objektív körülmények okozzák-e, vagy esetleg a bíróság működésében felmerülő mulasztás szubjektív elemek jelennek meg.

- Megállapítottuk azt is, hogy az ellenőrzési rendszerünk hiányos, nem teljeskörű, illetőleg az információ áramlás sem a megfelelő módon kerül becsatornázásra.

- Hangsúlyozottabbá tettük az igazgatási vezetők felelősség vállalását.

A 2020. évet értékelő beszámolót követően ismét le kell írunk, hogy már a második éve a velünk élő világválság alapvetően kihatott bíróságaink működésére is.

A legnagyobb érdemünk az, hogy a szervezeti struktúránk és a munkarendünk átalakításával feladatainkat a 2021. évben is javuló mutatókkal teljesítettük. Bebizonyítottuk, hogy a változásokhoz javuló minőségű munkavégzés mellett tudtunk alkalmazkodni.

Köszönet illet mindenkit, aki ebben közreműködött.

7.2. A következő évre kitűzött célok

Törvényszékünk 2022. évre kitűzött célja, hogy az előző évben elindult folyamatok és eredmények megtartása mellett a futó beruházási projektjeinkben is még eredményesebbek legyünk. A Tatai Járásbíróság tervezése és építése, a Komáromi Járásbíróság teljesen önálló működésének megvalósítása, illetve az Esztergomi Járásbíróság klimatizálási projektjének befejezése olyan beruházások, amelyben napi szinten együttműködünk az Országos Bírósági Hivatallal. A szoros együttműködésből fakadóan a **7.3. alcím alatti Központi intézkedést igénylő javaslattal** a beszámoló keretein belül nem élünk, azokat folyamatosan csatornázzuk a központi igazgatás irányába.

8. Melléklet: a Tatabányai Törvényszék összesített ügyforgalmi adatai

Tatabányai Törvényszék Ügyforgalmi adatok									
	Érkezett			Befejezett			Folyamatban lévő		
	2019	2020	2021	2019	2020	2021	2019	2020	2021
Járáshíroságok									
Polgári per	3 615	3 060	3 154	3 750	3 007	3 367	1 592	1 645	1 432
Gazdasági per	107	141	91	105	114	132	62	89	48
Büntető per	1 108	773	672	1 200	669	717	236	340	295
Szabálysértési per	869	763	861	872	758	852	19	24	33
Polgári nemperes	2 228	2 027	3 171	2 240	1 975	3 080	42	94	185
Bíróági végrehajtási ügyek	3 048	3 004	3 069	3 115	2 897	3 242	353	460	287
Gazdasági nemperes	1	3	6	1	2	6	0	1	1
Büntető nemperes	2 003	2 705	3 325	2 031	2 657	3 342	99	147	130
Szabálysértési nemperes	4 826	5 884	7 109	4 749	5 786	7 147	452	550	512
Mediációs ügyek	45	30	30	41	32	31	8	6	5
Közigazgatási és munkaügyi bíróság									
Közigazgatási per	83	26	-	140	56	-	30	-	-
Munkaügyi per	180	39	-	232	145	-	106	-	-
Közigazgatási nemperes	11	3	-	11	3	-	0	-	-
Munkaügyi nemperes	28	3	-	29	3	-	0	-	-
Bíróági végrehajtási ügyek	0	0	-	0	0	-	0	-	-
Törvényszék Fellebbezett ügyek									
Polgári per	221	152	217	261	169	185	65	48	80
Gazdasági per	22	3	21	31	5	12	3	1	10
Büntető per	304	162	244	348	156	205	46	52	91
Szabálysértési per	14	9	18	15	9	16	0	0	2
Közigazgatási per	0	0	0	0	0	0	0	0	0
Munkaügyi per	29	3	0	48	12	0	9	0	0
Polgári nemperes	425	391	408	467	402	377	53	42	73
Gazdasági nemperes	19	19	20	20	23	19	5	1	2
Büntető nemperes	546	626	695	563	609	726	42	59	28
Közigazgatási nemperes	0	0	0	0	0	0	0	0	0
Munkaügyi nemperes	8	4	0	9	5	0	1	0	0
Egyéb ügyek ²	200	118	111	191	131	101	13	0	10
Elsőfokú ügyek									
Polgári per	157	147	245	183	185	256	80	42	31
Gazdasági per	74	64	103	80	62	102	26	28	29
Közigazgatási per	0	0	0	0	0	0	0	0	0
Munkaügyi per	0	327	191	0	199	189	0	128	130
Büntető per	26	23	34	28	24	32	18	17	19
Katonai tanácsok peres	0	0	0	0	0	0	0	0	0
Polgári nemperes	129	120	108	130	128	120	30	22	10
Gazdasági nemperes	2	1	0	2	1	0	0	0	0
Közigazgatási nemperes	0	0	0	0	0	0	0	0	0
Munkaügyi nemperes	0	33	56	0	31	58	0	2	0
Büntető nemperes	254	314	319	262	303	332	3	14	1
Katonai tanácsok nemperes	0	0	0	0	0	0	0	0	0
Cézügyek ³	8 011	7 891	6 759	7 889	7 568	6 569	783	1 106	1 296
Csőd- és felszámolási eljárások ⁴	266	224	342	317	321	283	313	216	275
BV ügyek ⁵	1 579	1 695	1 525	1 522	1 744	1 648	372	323	200
Törvényszéki végrehajtási ügyek	39	53	55	37	56	54	6	3	4
Összesen:	30 477	30 840	32 959	30 919	30 247	33 200	4 867	5 460	5 219
Peres ügyek összesen:	6 809	5 692	5 851	7 293	5 570	6 065	2 292	2 414	2 200
Törvényszékek összesen¹	1 147 030	1 145 165	1 181 149	1 171 373	1 125 829	1 215 645	201 599	220 801	186 305
Az országosból részesedés aránya,	2,7	2,7	2,8	2,6	2,7	2,7	2,4	2,5	2,8
Törvényszékek összesen peres	242 164	239 335	227 359	256 994	236 752	235 584	89 583	92 166	83 941
A peres országosból részesedés	2,8	2,4	2,6	2,8	2,4	2,6	2,6	2,6	2,6

¹Az OBH adja meg az adatokat az éves statisztikai adatok alapján

²Egyéb ügyek: a másodfokra érkezett elsőfokú ügyek-minden ügyszakban

³Tartalmazza a Cg., Cgt., Kt., Vgk., Tpk. ügyeket

⁴Tartalmazza az Fpk., Fpkh., Apk., Vpk., Vpkh., Tpk., Cspk. és Cspkh. ügyeket

⁵Számbavétel módja: *BV minta második oldal*; összesen

